

POLÍTICA DEL FONDO

Modo de ingreso: Efectivo, Cheque, Transferencia

Solicitud de rescates: Con 48 horas de anticipación

Tiempo mínimo de permanencia: 30 días

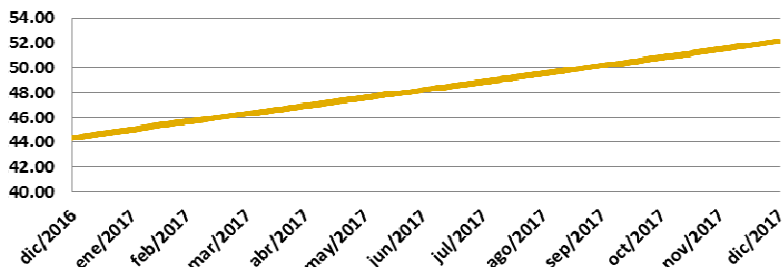
Comisión por Administración de Portafolio: Hasta el 3% del patrimonio neto

Inversiones: Valores de Renta Fija, con calificación mínima AA

Bancos para realizar depósitos: Produbanco Grupo Promerica y Banco Pichincha

EVOLUCIÓN DEL VALOR DE LA UNIDAD DE PARTICIPACIÓN

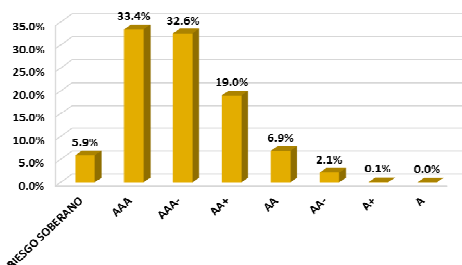
EVOLUCIÓN DEL VALOR DE LA UNIDAD



VANU AL 27-07-2011: **100.00000000**
 VANU AL 31-12-2017: **152.16411736**
 VANU AL 31-01-2018: **152.81443202**

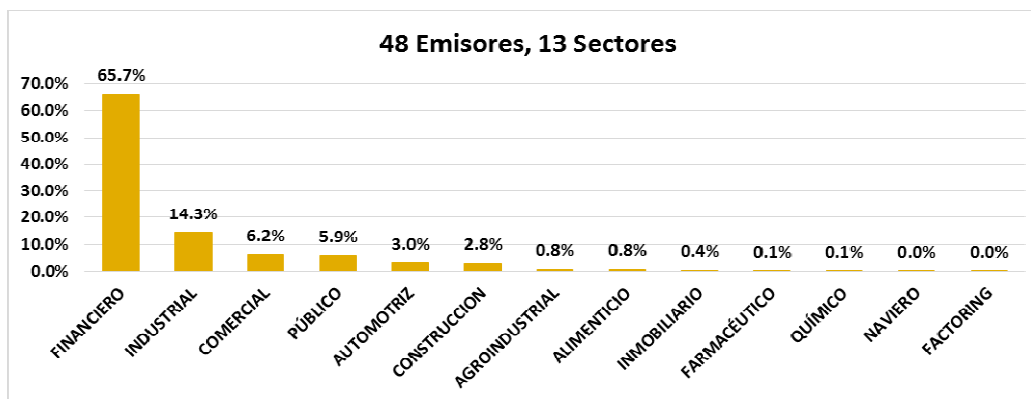
RENTABILIDAD DEL ÚLTIMO PERIODO: **4.96%**
 RENTABILIDAD PERIODO ANTERIOR: **5.08%**
 PATRIMONIO NETO: **\$28,936,426.65**
 UNIDADES EN CIRCULACION: **189,356.6352**

COMPOSICIÓN DEL PORTAFOLIO POR CALIFICACIÓN Y VOLATILIDAD DEL FONDO

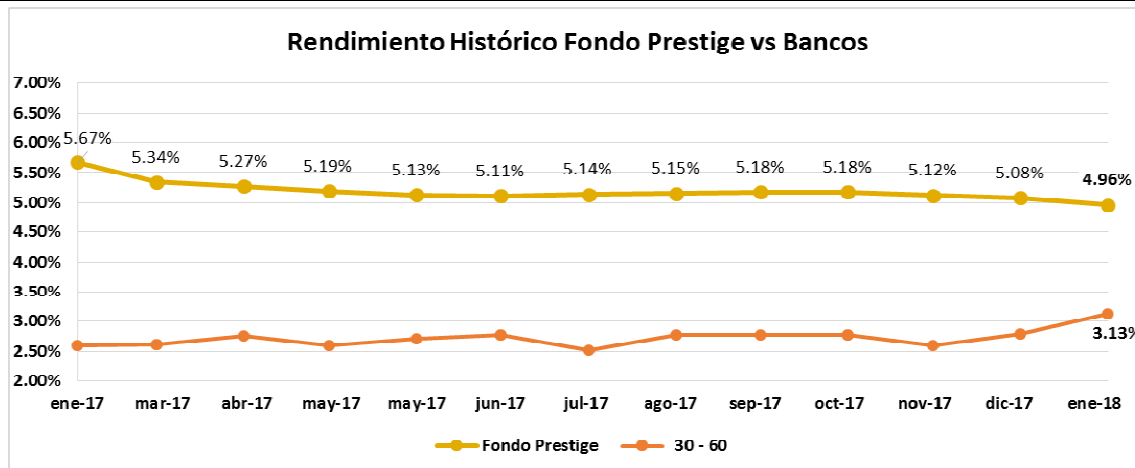


INFORMACIÓN AL 31-01-2018		
PERIODO	RENDIMIENTO ANUALIZADO	VOLATILIDAD PERIODO
Último mes	4.96%	0.08%
Últimos 3 meses	5.07%	0.08%
Últimos 6 meses	5.17%	0.08%
YTD (Year to date)	4.96%	0.08%

COMPOSICIÓN DEL PORTAFOLIO SECTOR



RENDIMIENTOS BANCOS Y FONDO ACM PRESTIGE



Información :BCE Boletín Semanal de Tasas de Interés al 24 de enero del 2018. Última vigente

Quito: Av. 12 de octubre, Ed. World Trade Center, Torre A, Piso 1

Teléfono: 593-2-2947100 EXT: 22(00) - 02 - 04 - 05 - 06 - 07 - 08

Guayaquil: Rodrigo Chávez, Parque Empresarial Colon, Ed. Corporativo 2, Piso 4

Teléfono: 593-4-3722400 EXT: 42(00), 01 - 02 - 05 - 08 - 09

INFORMACIÓN DE MERCADO

TASAS INTERÉS PASIVAS EFECTIVAS POR TIPO INST. FINANCIERA (1)
(operaciones efectuadas entre el 18 y el 24 de enero del 2018)

ENTIDAD	Promedio ponderado del período		
	30 - 60	61 - 90	91 - 120
BANCOS PRIVADOS	3.13	3.27	3.67
MUTUALISTAS	3.73	4.88	5.40

(1) comprenden las captaciones de depósitos a plazo fijo, por rangos de plazo.

* Información actual remitida por BCE 24/01/2018

INFLACIÓN

INFLACIÓN	INFLACIÓN				
	dic-13	dic-14	dic-15	dic-16	dic-17
MENSUAL	0.20%	0.11%	0.09%	0.16%	0.18%
ANUAL	2.70%	3.67%	3.38%	1.12%	-0.20%
ACUMULADA	2.70%	3.67%	3.38%	1.12%	-0.20%

FUENTE: Instituto Nacional de Estadísticas y Censos

COMPOSICIÓN DEL PORTAFOLIO DE INVERSIONES

EMISOR	EMISIÓN	CALIFICACIÓN	Part. Pat. %
BANCO GUAYAQUIL S.A.		AAA	11.3%
BANCO GENERAL RUMINAHUI SA		AAA	8.5%
BANCO INTERNACIONAL S.A.		AAA	6.8%
BANCO DINERS CLUB DEL ECUADOR S.A.		AAA	6.3%
BANCO AMAZONAS SA		AA+	6.1%
MINISTERIO DE FINANZAS		Riesgo Soberano	5.9%
COOPERATIVA COOPROGRESO		AA	4.6%
BANCO PRODUBANCO GRUPO PROMERICA		AAA-	4.5%
EDESA S.A.	III Emisión de Obligaciones	AAA	0.7%
	IV Emisión de Obligaciones	AAA	1.1%
	V Emisión de Obligaciones	AAA	2.5%
Total EDESA S.A.			4.2%
BANCO DEL PACIFICO S.A.		AAA-	4.2%
BANCO PROCREDIT S.A.	Emisión de Depósito a la Vista	AAA-	3.7%
TIENDAS INDUSTRIALES ASOCIADAS (TIA) S.A.	VII Emisión de Obligaciones	AAA-	2.6%
	VIII Emisión de Obligaciones	AAA-	1.0%
Total TIENDAS INDUSTRIALES ASOCIADAS (TIA) S.A.			3.6%
BANCO DE MACHALA S. A.		AA+	3.5%
RIPCONCIV CONSTRUCCIONES CIVILES CIA. LTDA.	I Emisión de Obligaciones	AA+	2.7%
SURPAPEL CORP S.A.	I Emisión de Obligaciones	AAA-	2.4%
BANCO DEL AUSTRO S.A.		AA-	2.1%
SERTECPET S.A.	I Emisión de Obligaciones	AAA-	1.9%
ENLIT S.A.	XI Emisión de Obligaciones	AA+	1.5%
FIDEICOMISO OCTAVA TITULARIZACION CARTERA AUTOMOTRIZ AMAZ	VIII Emisión de Valores de Titularización	AAA	1.5%
TEOJAMA COMERCIAL S.A.	V Emisión de Obligaciones	AA	1.4%
DIPAC MANTA CIA LTDA.	IV Emisión de Obligaciones	AAA	1.4%
BANCO BOLIVARIANO C.A.		AAA-	1.4%
FISA FUNDICIONES INDUSTRIALES S.A.	II Emisión de Obligaciones	AAA-	1.1%
ALMACENES BOYACA SA	V Emisión de Obligaciones	AA+	1.1%
BANCO SOLIDARIO S.A		AA+	1.0%
BANCO DE LOJA S.A		AA+	1.0%
DISTRIBUIDORA DE LIBROS Y PAPELERIA DILIPA CIA. LTDA.	V Emisión de Papel Comercial	AAA	1.0%
PLASTICOS DEL LITORAL PLASTLIT S.A.	X Emisión de Obligaciones	AA+	0.0%
	XIII Emisión de Obligaciones	AA+	0.7%
	XIV Emisión de Obligaciones	AA+	0.2%
Total PLASTICOS DEL LITORAL PLASTLIT S.A.			1.0%
SUMESA S.A.	III Emisión de Obligaciones	AAA-	0.7%
DUPOCSA PROTECTORES QUIMICOS PARA EL CAMPO S.A.	II Emisión de Obligaciones	AA+	0.6%
PRODUCTORA CARTONERA S.A.	III Emisión de Obligaciones	AA	0.0%
	IV Emisión de Obligaciones	AA	0.5%
Total PRODUCTORA CARTONERA S.A.			0.5%
INMOBILIARIA LAVIE S.A.	I Emisión de Obligaciones	AAA	0.4%
CORPORACION EL ROSADO S.A.	VI Emisión de Obligaciones	AAA	0.3%
ICESA SA	I Emisión de Obligaciones	AA+	0.2%
CORPORACION ECUATORIANA DE ALUMINIO SA CEDAL	II Emisión de Obligaciones	AA	0.2%
BANCO PICHINCHA C.A.		AAA-	0.1%
EXOFRUT SA	II Emisión de Obligaciones	AA	0.1%
DISTRIBUIDORA FARMACEUTICA ECUATORIANA DIFARE S.A.	V Emisión de Obligaciones	AAA	0.1%
QUIMIPAC S.A.	II Emisión de Obligaciones	A+	0.1%
AGROINDUSTRIAS DAJAHU S.A.	I Emisión de Obligaciones	AAA-	0.0%
MAREAUTO S.A	I Emisión de Obligaciones	AAA-	0.0%
UNIVERSAL SWEET INDUSTRIES S.A	I Emisión de Obligaciones	AAA-	0.0%
AGENCIA NAVIERA AGNAMAR S.A.	I Emisión de Obligaciones	A	0.0%
INDUAUTO S.A.	II Emisión de Obligaciones	AA+	0.0%
FACTOR LO.G.R.O.S. DE ECUADOR S.A	II Emisión de Obligaciones	AA-	0.0%
PYCCA S.A.	I Emisión de Obligaciones	AA	0.0%
INMOBILIARIA DEL SOL SA MOBILSOL	II Emisión de Obligaciones	AAA	0.0%
TERCERA TITULARIZACION DE FLUJOS PORTAFOLIO CFN	III Emisión de Valores de Titularización	AAA	0.0%

DETALLE DE COSTOS DEL FONDO

ADMINISTRACIÓN DE FONDOS DE INVERSIÓN - COSTOS A CARGO DE LOS PARTÍCIPES

Honorario Por Servicios Administrativos de Incorporación.	0%
Por emisión de estado de cuenta.	0%
Por solicitud de información adicional del estado del portafolio o cuenta del partícipe.	\$ 5.00 por cada solicitud
Penalidad por rescate anticipado.	5% del monto del rescate
Honorario por transferencias al exterior.	\$5,00 adicional al costo bancario
Costo por emisiones de duplicados físicos de estados de cuenta.	\$ 2.00 por estado de cuenta
Costo por emisiones certificaciones y copias certificadas de cualquier documento	\$ 5.00 por cada certificación o copia solicitada
Costos por emisión de cheques.	\$ 3.00 por cada cheque emitido
Costos por servicios financieros (transferencias).	Los costos de cada Institución Financiera

ADMINISTRACIÓN DE FONDOS DE INVERSIÓN - COSTOS A CARGO DEL FONDO

Honorarios por la Administración.	Hasta 3% anual del Patrimonio del Fondo
Honorario por Desempeño.	Hasta el 10% de los rendimientos que obtenga mensualmente el Fondo por sobre la base de cálculo (TPR por plazo de 91 a 120 días promedio vigente a la fecha multiplicada por 1.5).

Los demas costos, gastos y tributos generados por la gestion de administración del FONDO y sus inversiones, que sin ser restrictivos pueden ser: honorarios por calificación de riesgo del FONDO; comisiones y honorarios a favor de casas de valores y bolsas de valores; los ocasionadas por los servicios de custodia de valores y gestiones de cobro de valores; los honorarios del auditor externo; los honorarios y gastos incurridos por consultoría especializada o para defensa de los intereses del FONDO; los gastos ocasionados por suministro de información a los PARTÍCIPES y a las entidades autorizadas o con ocasión de la publicación de los estados financieros e información del FONDO; los costos y gastos financieros; los gastos por constitución, aprobación, inscripción, registro, mantenimiento, reforma o liquidación del FONDO o sustitución de administrador; los tributos que afecten directamente a los valores y operaciones del FONDO.

DETALLE DE COSTOS POR SERVICIOS DE TRANSFERENCIA EN LOS BANCOS AUTORIZADOS

PRODUBANCO GRUPO PROMERICA		BANCO PICHINCHA	
Transferencias Internas	\$ 0.51	Transferencias Internas	\$ 0.40
Transferencia SPI	\$ 0.51	Transferencia SPI	\$ 0.45
Transferencia SPL	\$ 2.28	Transferencia SPL	\$ 2.28
Transferencias recibidas	\$ 0.31	Transferencias recibidas	\$ 0.31