

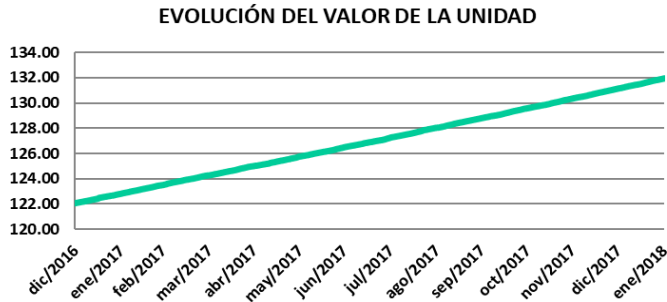
POLÍTICA DEL FONDO

Modo de ingreso: Efectivo, Cheque, Transferencia
Tiempo mínimo de permanencia: 365 días, después cada 90 días de la fecha aniversario.

Solicitud de rescates: 5 días laborales de anticipación
Comisión por Administración de Portafolio: Hasta el 3% del patrimonio neto
Bancos para realizar depósitos: Produbanco Grupo Promerica y Pichincha

Inversiones: Valores de Renta Fija, con calificación mínima A

EVOLUCIÓN DEL VALOR DE LA UNIDAD DE PARTICIPACIÓN

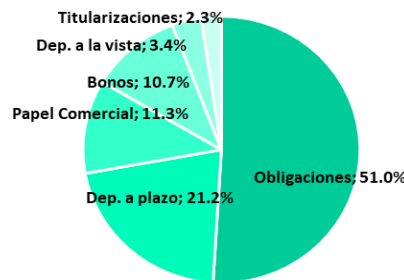
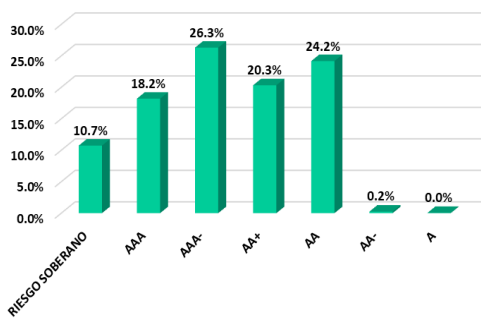


VANU AL 15-05-2014: **100.00000000**
VANU AL 31-12-2017: **131.18030162**
VANU AL 31-01-2018: **131.98307840**

RENTABILIDAD DEL ÚLTIMO PERIODO: **7.11%**
RENTABILIDAD DEL PERIODO ANTERIOR: **7.10%**

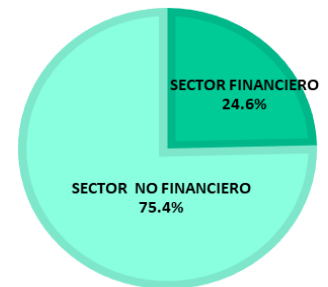
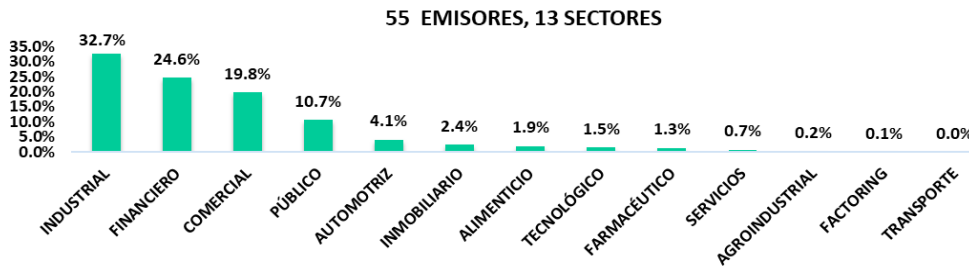
PATRIMONIO NETO: **\$11,405,847.51**
UNIDADES EN CIRCULACION: **86,419.0141**

PORTAFOLIO POR CALIFICACIÓN E INSTRUMENTO - VOLATILIDAD DEL FONDO

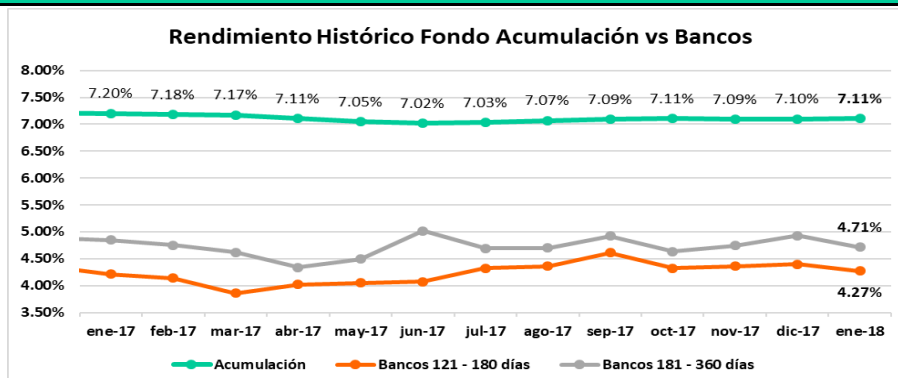


PERIODO	RENDIMIENTO ANUALIZADO	VOLATILIDAD PERIODO
Último mes	7.11%	0.01%
Últimos 3 meses	7.14%	0.01%
Últimos 6 meses	7.20%	0.01%
YTD (Year to date)	7.36%	0.06%

COMPOSICIÓN DEL PORTAFOLIO SECTOR



RENDIMIENTOS BANCOS Y FONDO CENTENARIO ACUMULACION



Información :BCE Boletín Semanal de Tasas de Interés al 24 de enero del 2018. Última vigente

Quito: Av. 12 de octubre, Ed. World Trade Center, Torre A, Piso 1

Teléfono: 593-2-2947100 EXT: 22(02) - 04 - 05 - 06 - 07 - 08

Guayaquil: Rodrigo Chávez, Parque Empresarial Colon, Ed. Corporativo 2, Piso 4

Teléfono: 593-4-3722400 EXT: 42(00) - 01 - 02 - 05 - 08 - 09

INFORMACIÓN DE MERCADO
TASAS INTERÉS PASIVAS EFECTIVAS POR TIPO INST. FINANCIERA (1)
 (operaciones efectuadas entre el 18 y el 24 de enero del 2018)

Promedio ponderado del período

ENTIDAD	121 - 180	181 - 360	más de 360
BANCOS PRIVADOS	4.27	4.71	5.46
MUTUALISTAS	6.13	6.51	7.59

(1) comprenden las captaciones de depósitos a plazo fijo, por rangos de plazo.

* Información actual remitida por BCE 24/01/2018

INFLACIÓN	INFLACIÓN				
	dic-13	dic-14	dic-15	dic-16	dic-17
MENSUAL	0.20%	0.11%	0.09%	0.16%	0.18%
ANUAL	2.70%	3.67%	3.38%	1.12%	-0.20%
ACUMULADA	2.70%	3.67%	3.38%	1.12%	-0.20%

FUENTE: Instituto Nacional de Estadísticas y Censos

COMPOSICIÓN DEL PORTAFOLIO DE INVERSIONES

Emisor	Emisión	Calificación	Part Pat. %
MINISTERIO DE FINANZAS	Bonos del Estado	Riesgo Soberano	10.7%
BANCO GENERAL RUMINAHUI SA		AAA-	8.8%
PRODUCTORA CARTONERA S.A.	III Emisión de Papel Comercial	AA	3.1%
	IV Emisión de Obligaciones	AA	0.4%
	V Emisión de Obligaciones	AA	1.8%
Total PRODUCTORA CARTONERA S.A.			5.3%
LA FABRIL SA	VI Emisión de Obligaciones	AAA	5.3%
PLASTICOS DEL LITORAL PLASTLIT S.A.	X Emisión de Obligaciones	AA+	0.6%
	XI Emisión de Obligaciones	AA+	0.1%
	XII Emisión de Obligaciones	AA+	0.1%
	XIII Emisión de Obligaciones	AA+	0.1%
	XV Emisión de Obligaciones	AA+	3.3%
	XIV Emisión de Obligaciones	AA+	0.5%
Total PLASTICOS DEL LITORAL PLASTLIT S.A.			4.7%
TIENDAS INDUSTRIALES ASOCIADAS (TIA) S.A.	VI Emisión de Obligaciones	AAA-	0.8%
	VIII Emisión de Obligaciones	AAA-	3.8%
Total TIENDAS INDUSTRIALES ASOCIADAS (TIA) S.A.			4.6%
ASOCIACION MUTUALISTA DE AHORRO Y CREDITO PARA LA VIVIENDA PICHINCHA ENLIT S.A.		AA	4.4%
	IX Emisión de Obligaciones	AA+	0.1%
	VIII Emisión de Obligaciones	AA+	0.0%
	XI Emisión de Obligaciones	AA+	0.8%
	XII Emisión de Obligaciones	AA+	3.3%
Total ENLIT S.A.			4.2%
FISA FUNDICIONES INDUSTRIALES S.A.	II Emisión de Obligaciones	AAA-	4.0%
INTEROC S.A	IV Emisión de Papel Comercial	AA	3.4%
TCESA SA	I Emisión de Obligaciones	AA+	3.3%
BASESURCORP S.A.	IV Emisión de Obligaciones	AA	3.1%
BANCO AMAZONAS SA		AA+	2.8%
EDESA S.A.	III Emisión de Obligaciones	AAA	2.4%
	V Emisión de Obligaciones	AAA	0.4%
Total EDESA S.A.			2.8%
COOPERATIVA COOPROGRESO		AA	2.7%
BANCO DE LOJA S.A		AA+	2.7%
BANCO DINERS CLUB DEL ECUADOR S.A.		AAA	2.6%
INMOBILIARIA LAVIE S.A.	I Emisión de Obligaciones	AAA	0.9%
	II Emisión de Papel Comercial	AAA	1.3%
Total INMOBILIARIA LAVIE S.A.			2.2%
CORPORACION EL ROSADO S.A.	I Emisión de Papel Comercial	AAA	2.2%
	III Emisión de Obligaciones	AAA	0.1%
Total CORPORACION EL ROSADO S.A.			2.2%
FIDEICOMISO DE TITULARIZACION DE CARTERA NOVACREDIT I SURPAPEL CORP S.A.	I Emisión de Valores de Titularización	AAA-	1.6%
	I Emisión de Obligaciones	AAA-	1.6%
INDUSTRIA LOJANA DE ESPECERIAS ILECA	III Emisión de Obligaciones	AAA-	1.3%
DISTRIBUIDORA FARMACEUTICA ECUATORIANA DIFARE S.A.	V Emisión de Obligaciones	AAA	0.2%
	VI Emisión de Obligaciones	AAA	1.1%
Total DISTRIBUIDORA FARMACEUTICA ECUATORIANA DIFARE S.A.			1.3%
MAQUINARIAS Y VEHICULOS S.A. MAVESA	I Emisión de Papel Comercial	AA+	1.3%
SERTECPET S.A.	I Emisión de Obligaciones	AAA-	1.2%
COMPUTADORES Y EQUIPOS COMPUEQUIP DOS S.A.	III Emisión de Obligaciones	AA-	0.2%
	IV Emisión de Obligaciones	AA	1.0%
Total COMPUTADORES Y EQUIPOS COMPUEQUIP DOS S.A.			1.2%
TEOJAMA COMERCIAL S.A.	V Emisión de Obligaciones	AA	1.2%
SUMESA S.A.	III Emisión de Obligaciones	AAA-	1.1%
SIMED S.A	III Emisión de Obligaciones	AAA-	0.0%
	IV Emisión de Obligaciones	AA	0.9%
Total SIMED S.A			0.9%
ALIMENTOS ECUATORIANOS SA ALIMEC	III Emisión de Obligaciones	AA	0.9%
CORPORACION ECUATORIANA DE ALUMINIO SA CEDAL	II Emisión de Obligaciones	AA	0.8%
FIDEICOMISO MERCANTIL IRREVOCABLE SEGUNDA TITULARIZACION - CEMS - MUNICIPALIDAD DE GUAYAQUIL	II Emisión de Valores de Titularización	AAA	0.7%
INCABLE S.A.	V Emisión de Obligaciones	AA+	0.7%
DIPAC MANTA CIA LTDA.	IV Emisión de Obligaciones	AAA	0.7%
MUNDO DEPORTIVO MEDEPORT S.A.	II Emisión de Obligaciones	AAA-	0.6%
ADITIVOS Y ALIMENTOS S.A. ADILISA	I Emisión de Obligaciones	AAA-	0.5%
CORPORACION JARRIN HERRERA CIA LTDA	I Emisión de Obligaciones	AA	0.4%
CARTIMEX S.A.	IV Emisión de Obligaciones	AA+	0.3%
RENTECO RENTA DE EQUIPOS PARA LA CONSTRUCCION S.A.	I Emisión de Obligaciones	AA+	0.3%
INDUSTRIAL PAPELERA ECUATORIANA S.A INPAECSA	I Emisión de Obligaciones	AAA-	0.2%
BANCO PICHINCHA C.A.		AAA-	0.2%
BANCO DE LA PRODUCCION SA PRODUBANCO		AAA-	0.2%
DEXICORP S.A.	I Emisión de Obligaciones	AAA-	0.2%
EXTRACTORA AGR RIO MANSO EXA S.A.	I Emisión de Obligaciones	AA+	0.1%
INMOBILIARIA DEL SOL SA MOBILSOL	III Emisión de Obligaciones	AAA	0.1%
BANCO INTERNACIONAL S.A.		AAA	0.1%
PYCCA S.A.	I Emisión de Obligaciones	AA	0.1%
BANCO DEL PACIFICO S.A.		AAA-	0.1%
FACTOR LO.G.R.O.S. DE ECUADOR S.A	II Emisión de Obligaciones	AA-	0.1%
STOREOCEAN SA	II Emisión de Obligaciones	A	0.0%
BANCO GUAYAQUIL S.A.		AAA	0.0%
EXOFRUT SA	II Emisión de Obligaciones	AA	0.0%
FIDEICOMISO MERC SEG TIT. DE FLUJOS FUTUROS GENERADOS EN DERECHO DE COBRO EXISTENTES DE INTERAGUA	II Emisión de Valores de Titularización	AAA	0.0%
DITECA SA	I Emisión de Obligaciones	AA	0.0%
DISMARKLUB S.A.	I Emisión de Obligaciones	AAA-	0.0%

DETALLE DE COSTOS DEL FONDO

ADMINISTRACIÓN DE FONDOS DE INVERSIÓN - COSTOS A CARGO DE LOS PARTÍCIPES	
Costo por mantenimiento de cuenta	Para aquellos partícipes que no han realizado aportes en más de seis meses consecutivos, la tarifa mensual será equivalente al 0.50% del Salario Básico Unificado
Por emisión de estado de cuenta.	Para aquellos partícipes que no han realizado aportes en más de seis meses consecutivos, la tarifa mensual será equivalente al 0.50% del Salario Básico Unificado
Por solicitud de información adicional del estado del portafolio o cuenta del partícipe.	0.90% del Salario Básico Unificado
Penalidad por rescate anticipado.	5% sobre el monto a rescatar
Honorario por transferencias al exterior.	\$5,00 adicional al costo bancario
Costo por emisiones de duplicados físicos de estados de cuenta.	0.50% del Salario Básico Unificado
Costo por emisiones certificaciones y copias certificadas de cualquier documento	0.90% del Salario Básico Unificado
Costos por emisión de cheques.	0.50% del Salario Básico Unificado
Costos por servicios financieros (transferencias).	Los costos de cada Institución Financiera

ADMINISTRACIÓN DE FONDOS DE INVERSIÓN - COSTOS A CARGO DEL FONDO	
Honorario de Administración.	Hasta 3% anual del Patrimonio del Fondo.
Honorarios por Desempeño.	Hasta el 50% de los rendimientos que obtenga diariamente el Fondo por sobre la base de cálculo (TPR por plazo de 91 a 120 días promedio vigente a la fecha multiplicada por 2).

Los demas costos, gastos y tributos generados por la gestion de administración del FONDO y sus inversiones, que sin ser restrictivos pueden ser: honorarios por calificación de riesgo del FONDO; comisiones y honorarios a favor de casas de valores y bolsas de valores; los ocasionadas por los servicios de custodia de valores y gestiones de cobro de valores; los honorarios del auditor externo; los honorarios y gastos incurridos por consultoría especializada o para defensa de los intereses del FONDO; los gastos ocasionados por suministro de información a los PARTÍCIPES y a las entidades autorizadas o con ocasión de la publicación de los estados financieros e información del FONDO; los costos y gastos financieros; los gastos por constitución, aprobación, inscripción, registro, mantenimiento, reforma o liquidación del FONDO o sustitución de administrador; los tributos que afecten directamente a los valores y operaciones del FONDO.

DETALLE DE COSTOS POR SERVICIOS DE TRANSFERENCIA EN LOS BANCOS AUTORIZADOS

PRODUBANCO GRUPO PROMERICA		BANCO PICHINCHA	
Transferencias Internas	\$ 0.51	Transferencias Internas	\$ 0.40
Transferencia SPI	\$ 0.51	Transferencia SPI	\$ 0.45
Transferencia SPL	\$ 2.28	Transferencia SPL	\$ 2.28
Transferencias recibidas	\$ 0.31	Transferencias recibidas	\$ 0.31