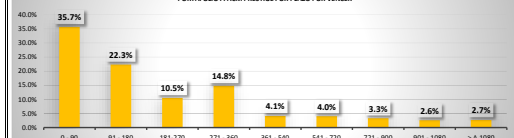


## Información Mensual Composición Portafolios Fondos Administrados de Inversión - por emisor, título y plazo.

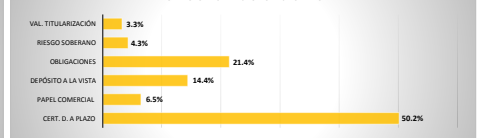
### PORTAFOLIO FONDO DE INVERSIÓN ADMINISTRADO ACM PRESTIGE 31/01/2017

EMISOR	% PART.	EMISOR	% PART.	EMISOR	% PART.
BANCO PRODUBANCO GRUPO PROMERICA S.A.	15.1%	COOPERATIVA COOPROGRESO	1.2%	EXTRACTORA AGR RIO MANSO EXA S.A.	0.2%
BANCO INTERNACIONAL S.A.	11.9%	BANCO PICHINCHA C.A.	1.0%	AUDIOVISION ELECTRONICA AUDIOLEEC S.A.	0.2%
BANCO AMAZONAS SA	10.7%	SIMED S.A.	1.0%	EXOFRUIT SA	0.2%
BANCO GENERAL RUMINAHUI SA	6.8%	DUPOCSA PROTECTORES QUIMICOS PARA EL CAMPO S.A.	1.0%	FID. TIT. FLUJOS JAHIR	0.1%
BANCO DEL PACIFICO S.A.	5.0%	PRODUCTORA CARTONERA S.A.	0.9%	INDUSTRIAL PAPELERA ECUATORIANA S.A. INPAECA	0.1%
BANCO DEL AUSTRO S.A.	5.2%	BANCO ECUATORIANO S.A.	0.8%	TELCOMET S.A.	0.1%
DINERS CLUB DEL ECUADOR S.A. SOCIEDAD FINANCIERA	4.3%	SUMESA S.A.	0.8%	QUIMIPAC S.A.	0.1%
MINISTERIO DE FINANZAS	3.7%	EDESA S.A.	0.8%	BASESURCORP S.A.	0.1%
BIPCONEV CONSTRUCCIONES CIVILES CIA. LTDA.	3.6%	CORPORACION EL ROSADO S.A.	0.7%	PLASTICOS DEL LITORAL PLASTUT S.A.	0.1%
SERTECET S.A.	3.6%	INMOBILIARIA DEL ROSADO S.A.	0.5%	DISTRIBUIDORA FARMACEUTICA ECUATORIANA DIFARE S.A.	0.1%
SURPAPEL CORP S.A.	3.5%	INMOBILIARIA DEL SOL SA MOBISOL	0.5%	AGROINDUSTRIAS DAAHUI S.A.	0.1%
SUPERPORTE S.A.	3.2%	UNIVERSAL SWEET INDUSTRIES S.A.	0.4%	INDUVALTO S.A.	0.1%
BANCO DEL AUSTRO S.A.	3.0%	INMOBILIARIA LAVIE S.A.	0.4%	FACTOR LO.G.R.O.S. DE ECUADOR S.A.	0.1%
BANCO DE LOJA S.A.	2.9%	AGENCIA NAVIERA AGENAMAR S.A.	0.4%	ESPASA EXPORTADORA DE ALIMENTOS S.A.	0.1%
FIDECOMISO OCTAVA TITULARIZACION CARTERA AUTOMOTRIZ AMAZONAS	2.8%	PROMOTORES INMOBILIARIOS PRONOBIS SA	0.4%	DECIMO QUINTA TIT. CARTERA COM. COMANDATO	0.0%
INTEROC S.A.	1.8%	INDUVALTO S.A.	0.3%	TIENDAS INDUSTRIALES ASOCIADAS (TIA) S.A.	0.0%
ENLIT S.A.	1.3%	FIDECOMISO TITULARIZACION PRIMERA EMISION DE FLUJOS FUTUROS	0.3%	TERCERA TITULARIZACION DE FLUJOS PORTAFOLIO CFN	0.0%
MANEAUTO S.A.	1.2%	CORPORACION ECUATORIANA DE ALUMINIO SA CEDAL	0.2%	BANCO GUAYAQUIL S.A.	0.0%

PORTAFOLIO F. ACM PRESTIGE POR PLAZO POR VENCER



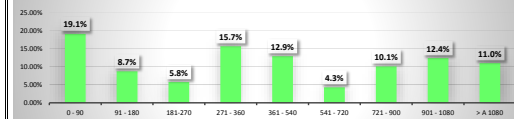
PORTAFOLIO F. ACM PRESTIGE POR INSTRUMENTO



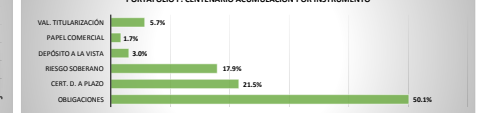
### PORTAFOLIO FONDO DE INVERSIÓN ADMINISTRADO CENTENARIO ACUMULACION 31/01/2017

EMISOR	% PART.PAT.	EMISOR	% PART.PAT.	EMISOR	% PART.PAT.
MINISTERIO DE FINANZAS	17.8%	BANCO PRODUBANCO GRUPO PROMERICA S.A.	2.9%	BANCO PICHINCHA C.A.	0.3%
TEQUAMA COMERCIAL S.A.	5.6%	CORPORACION EL ROSADO S.A.	2.4%	CORPORACION EL ROSADO S.A.	0.3%
BANCO GENERAL RUMINAHUI SA	5.2%	CORPORACION ECUATORIANA DE ALUMINIO SA CEDAL	2.0%	DECIMO QUINTA TIT. CARTERA COM. COMANDATO	0.2%
COOPERATIVA COOPROGRESO	5.0%	DINERS CLUB DEL ECUADOR S.A. SOCIEDAD FINANCIERA	1.7%	GRIFINE S.A.	0.1%
BANCO AMAZONAS SA	4.5%	PRODUCTORA CARTONERA S.A.	1.7%	STOREOCEAN SA	0.1%
BANCO DEL AUSTRO S.A.	4.3%	FIDECOMISO MERCANTIL IRREVOCABLE SEGUNDA TITULARIZACION - C	1.7%	FIDECOMISO DE TITULARIZACION DE CARTERA MARCIMEX	0.1%
MUNDO DEPORTIVO MEDEPORT S.A.	4.2%	INTEROC S.A.	1.7%	SIMED S.A.	0.1%
SURPAPEL CORP S.A.	4.2%	PLASTICOS DEL LITORAL PLASTUT S.A.	1.6%	FIDECOMISO MERC SEG TIT. DE FLUJOS FUTUROS GENERADOS EN DERECHO	0.1%
SERTECET S.A.	4.0%	TIENDAS INDUSTRIALES ASOCIADAS (TIA) S.A.	0.6%	EXOFRUIT SA	0.1%
RENTECO RENTA DE EQUIPOS PARA LA CONSTRUCCION S.A.	3.9%	CARTIMEX S.A.	0.5%	DITECA SA	0.1%
CORPORACION JAHIRIN HERRERA CIA LTDA	3.6%	BANCO DEL PACIFICO S.A.	0.5%	OSMARLEILA S.A.	0.1%
MANEAUTO S.A.	3.5%	INDUSTRIAL PAPELERA ECUATORIANA S.A. INPAECA	0.5%	BANCO GUAYAQUIL S.A.	0.0%
DISTRIBUIDORA FARMACEUTICA ECUATORIANA DIFARE S.A.	3.4%	DEXICORP S.A.	0.5%	ESPASA EXPORTADORA DE ALIMENTOS S.A.	0.0%
SUMESA S.A.	3.4%	FIDECOMISO TITULARIZACION PRIMERA EMISION DE FLUJOS FUTUROS	0.4%	BANCO INTERNACIONAL S.A.	0.0%
COMPUTADORES Y EQUIPOS COMPUQUIP DOS S.A.	3.3%	FACTOR LO.G.R.O.S. DE ECUADOR S.A.	0.4%		
FIDECOMISO DE TITULARIZACION DE CARTERA NOVACREDIT I	3.2%	INMOBILIARIA DEL SOL SA MOBISOL	0.2%		

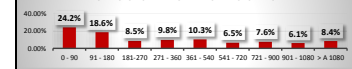
PORTAFOLIO F. CENTENARIO ACUMULACION POR PLAZO POR VENCER



PORTAFOLIO F. CENTENARIO ACUMULACION POR INSTRUMENTO



PORTAFOLIO F. CENTENARIO RENTA POR PLAZO POR VENCER



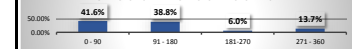
PORTAFOLIO F. CENTENARIO RENTA POR INSTRUMENTO



### PORTAFOLIO FONDO DE INVERSIÓN ADMINISTRADO CENTENARIO REPO 31/01/2017

EMISOR	% PART. PAT.	EMISOR	% PART. PAT.
BANCO INTERNACIONAL S.A.	19.3%	BANCO GUAYAQUIL S.A.	5.7%
BANCO PRODUBANCO GRUPO PROMERICA S.A.	18.4%	BANCO GENERAL RUMINAHUI S.A.	5.5%
BANCO AMAZONAS SA	14.0%	BANCO PICHINCHA C.A.	2.3%
BANCO DEL PACIFICO S.A.	12.4%	BANCO BOLIVARIANO C.A.	2.1%
DINERS CLUB DEL ECUADOR S.A.	11.1%	BANCO SOLIDARIO S.A.	1.3%
BANCO DE LOJA S.A.	7.2%	BANCO DE MACHALA	0.5%
		MULTIPLASTA PICHINCHA S.A.	0.0%

PORTAFOLIO F. CENTENARIO REPO POR PLAZO POR VENCER



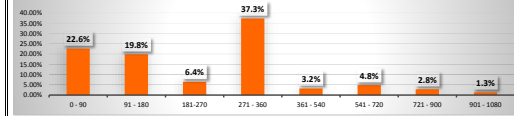
PORTAFOLIO F. CENTENARIO REPO POR INSTRUMENTO



### PORTAFOLIO FONDO DE INVERSIÓN ADMINISTRADO CENTENARIO FCN 31/01/2017

EMISOR	% PART. PAT.	EMISOR	% PART. PAT.
BANCO GENERAL RUMINAHUI SA	15.6%	BASESURCORP S.A.	4.4%
BANCO PRODUBANCO GRUPO PROMERICA S.A.	11.0%	PRODUCTORA CARTONERA S.A.	4.1%
SIMED S.A.	10.8%	SUMESA S.A.	3.0%
ENLIT S.A.	8.5%	CORPORACION ECUATORIANA DE ALUMINIO SA CEDAL	3.1%
DINERS CLUB DEL ECUADOR S.A. SOCIEDAD FINANCIERA	8.3%	MUNDO DEPORTIVO MEDEPORT S.A.	2.2%
BANCO AMAZONAS SA	7.5%	DEXICORP S.A.	0.5%
BANCO DEL AUSTRO S.A.	7.5%	BANCO DEL PACIFICO S.A.	0.5%
SUPERPORTE S.A.	6.2%	BANCO PICHINCHA C.A.	0.0%
PLASTICOS DEL LITORAL PLASTUT S.A.	5.6%	BANCO INTERNACIONAL S.A.	0.0%

PORTAFOLIO F. CENTENARIO FCN POR PLAZO POR VENCER



PORTAFOLIO F. CENTENARIO FCN POR INSTRUMENTO

