

Modo de ingreso: Depósito, Cheque, Transferencia

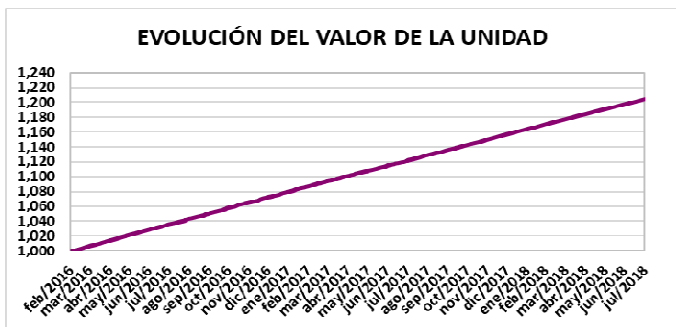
Solicitud de rescates: Hasta el quince de cada mes o día hábil anterior

Tiempo mínimo de permanencia: 180 días

Bancos para realizar depósitos: Produbanco y Banco Pichincha

Inversiones: Valores de Renta Fija, con calificación mínima AA y Facturas Comerciales Negociables

EVOLUCIÓN DEL VALOR DE LA UNIDAD DE PARTICIPACIÓN

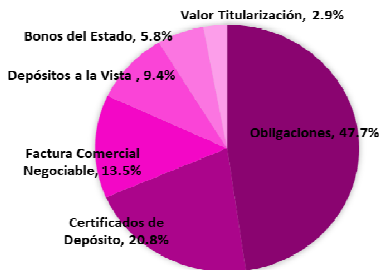
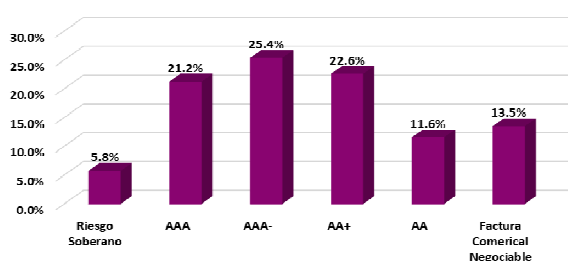


VANU INICIAL AL 28-02-2016: **1,000.0000000**
 VANU AL 30-06-2018: **1,197.68565422**
 VANU AL 31-07-2018: **1,204.52708433**

RENTABILIDAD DEL ÚLTIMO PERIODO: **6.63%**
 RENTABILIDAD PERIODO ANTERIOR: **6.62%**

PATRIMONIO NETO: **\$ 13,028,495.90**
 UNIDADES EN CIRCULACION: **10,816.27**
 NÚMERO DE CUENTAS: **337**

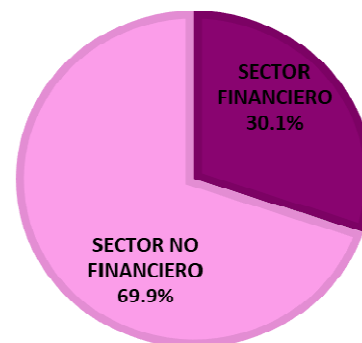
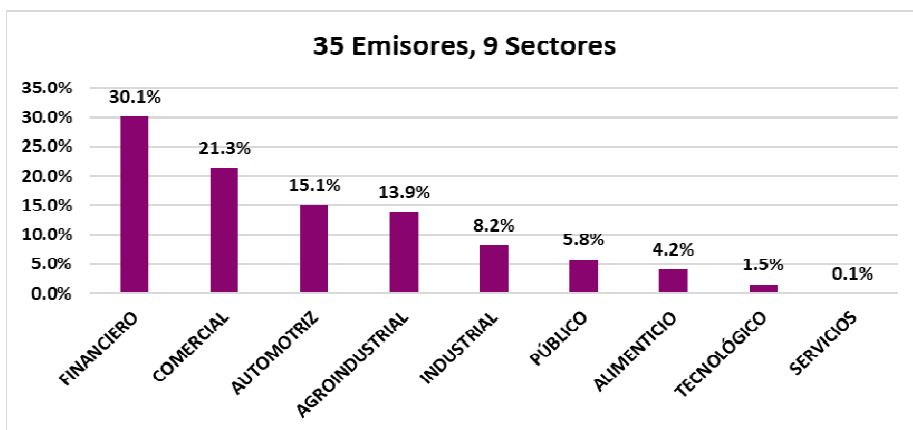
COMPOSICIÓN DEL PORTAFOLIO POR CALIFICACIÓN E INSTRUMENTO DEL FONDO



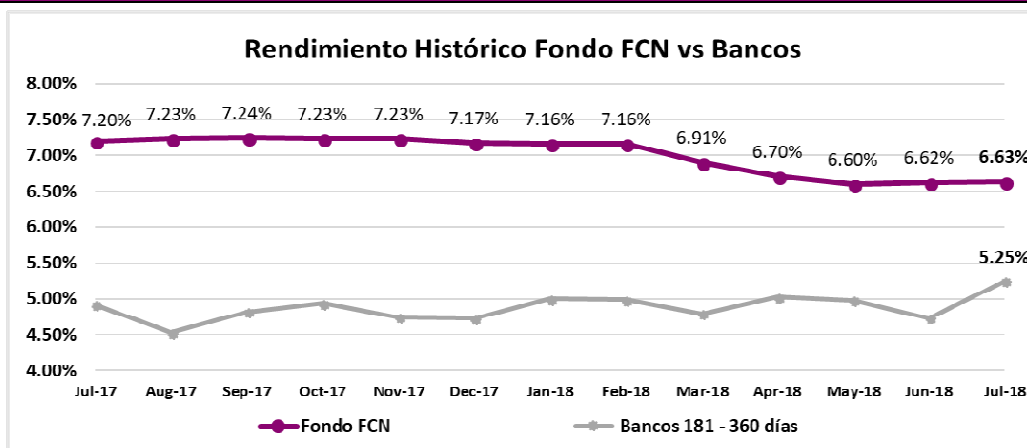
INFORMACIÓN A JULIO 2018		
FECHA CORTE	VOLATILIDAD	RENDIMIENTO ANUALIZADO
31/7/2018	0.015%	6.63%
30/6/2018	0.015%	6.62%
31/5/2018	0.015%	6.60%
30/4/2018	0.015%	6.70%

Volatilidad calculada en base a la variación diaria del VANU

COMPOSICIÓN DEL PORTAFOLIO POR SECTOR



RENDIMIENTOS HISTÓRICOS FONDO DE INVERSIÓN FCN Y BANCOS PRIVADOS



Información :BCE Boletín Semanal de Tasas de Interés al 25 de julio del 2018. Última vigente.

TASAS INTERÉS PASIVAS EFECTIVAS POR TIPO INST. FINANCIERA (1)

(operaciones efectuadas entre el 19 Y 25 de julio del 2018)

Promedio ponderado del período

ENTIDAD	91 - 120	121 - 180	181 - 360
BANCOS PRIVADOS	3.92	4.89	5.25
MUTUALISTAS	5.43	5.99	6.42

(1) comprenden las captaciones de depósitos a plazo fijo, por rangos de plazo.

* Información actual remitida por BCE 25/07/2018

INFLACIÓN

INFLACIÓN	dic-14	dic-15	dic-16	dic-17	jun-18
MENSUAL	0.11%	0.09%	0.16%	0.18%	-0.27%
ANUAL	3.67%	3.38%	1.12%	-0.20%	-0.71%
ACUMULADA	3.67%	3.38%	1.12%	-0.20%	-0.19%

FUENTE: Instituto Nacional de Estadísticas y Censos

COMPOSICIÓN DEL PORTAFOLIO DE INVERSIONES

EMISOR	EMISIÓN	CALIFICACIÓN	PART. %
NEGOCIOS AUTOMOTRICES NEOHYUNDAI S.A.	Factura Comercial Negociable	N/A	7.65%
SUPERDEPORTE S.A.	II Emisión de Obligaciones	AA+	0.77%
	V Emisión de Obligaciones	AA+	6.62%
Total SUPERDEPORTE S.A.			7.38%
INTEROC S.A.	IX Emisión de Obligaciones	AA	0.24%
	X Emisión de Obligaciones	AA	5.82%
	XI Emisión de Obligaciones	AA	1.05%
Total INTEROC S.A.			7.11%
ICESA SA	I Emisión de Obligaciones	AA+	2.15%
	II Emisión de Obligaciones	AA+	4.62%
Total ICESA SA			6.77%
BANCO DINERS CLUB DEL ECUADOR S.A.		AAA	6.15%
TIENDAS INDUSTRIALES ASOCIADAS (TIA) S.A.	VIII Emisión de Obligaciones	AAA-	5.86%
MINISTERIO DE FINANZAS	Bonos del Estado	Riesgo Soberano	5.76%
BANCO DEL PACIFICO S.A.		AAA-	5.39%
SUMESA S.A.	III Emisión de Obligaciones	AAA-	4.18%
BANCO INTERNACIONAL S.A.		AAA	3.85%
BANCO GUAYAQUIL S.A.		AAA	3.85%
BANCO AMAZONAS SA		AA+	3.65%
DUPOCSA PROTECTORES QUIMICOS PARA EL CAMPO S.A.	III Emisión de Obligaciones	AA+	3.58%
FISUM S.A.	Factura Comercial Negociable	N/A	3.47%
PRODUBANCO GRUPO PROMERICA S.A.		AAA-	2.93%
FIDEICOMISO DE TITULACION DE CARTERA NOVACREDIT II	II Emisión de Valores de Titularización	AAA	2.89%
BANCO PICHINCHA C.A.		AAA-	2.79%
EDESA S.A.	III Emisión de Obligaciones	AAA	0.74%
	V Emisión de Obligaciones	AAA	1.03%
	IV Emisión de Obligaciones	AAA	0.78%
Total EDESA S.A.			2.54%
ECUADPREMEX S.A.	Factura Comercial Negociable	N/A	2.36%
PRODUCTORA CARTONERA S.A.	V Emisión de Obligaciones	AA	2.02%
ELECTROCABLES C.A.	VII Emisión de Obligaciones	AAA	1.82%
COOPERATIVA COOPROGRESO		AA	1.55%
HUMANITAS S.A.	I Emisión de Obligaciones	AAA-	1.45%
MAREAUTO S.A.	III Emisión de Obligaciones	AAA-	1.04%
MUNDO DEPORTIVO MEDEPORT S.A.	II Emisión de Obligaciones	AAA-	0.93%
CORPORACION ECUATORIANA DE ALUMINIO SA CEDAL	II Emisión de Obligaciones	AA	0.88%
PLASTICOS DEL LITORAL PLASTLIT S.A.	XIII Emisión de Obligaciones	AA+	0.17%
	XIV Emisión de Obligaciones	AA+	0.58%
Total PLASTICOS DEL LITORAL PLASTLIT S.A.			0.74%
ADITIVOS Y ALIMENTOS S.A. ADILISA	II Emisión de Obligaciones	AAA-	0.67%
ALMACENES BOYACA SA	V Emisión de Obligaciones	AA+	0.37%
LA FABRIL SA	VII Emisión de Obligaciones	AAA	0.14%
INCABLE S.A.	V Emisión de Obligaciones	AA+	0.09%
DEXICORP S.A.	I Emisión de Obligaciones	AAA-	0.08%
FISA FUNDICIONES INDUSTRIALES S.A.	II Emisión de Obligaciones	AAA-	0.03%
SURPAPEL CORP S.A.	I Emisión de Obligaciones	AAA-	0.03%
BANCO PROCREDIT SA		AAA-	0.00%

ADMINISTRACIÓN DE FONDOS DE INVERSIÓN - COSTOS A CARGO DE LOS PARTÍCIPES

Honorario Por Servicios Administrativos de Incorporación.	0%
Por emisión de estado de cuenta.	0%
Por solicitud de información adicional del estado del portafolio o cuenta del partícipe.	\$ 5.00 por cada solicitud
Penalidad por rescate anticipado.	25% del monto del rescate
Honorario por transferencias al exterior.	\$5,00 adicional al costo bancario
Costo por emisiones de duplicados físicos de estados de cuenta.	\$ 2.00 por estado de cuenta
Costo por emisiones certificaciones y copias certificadas de cualquier documento	\$ 3.38 por cada certificado o copia solicitada
Costos por emisión de cheques.	\$ 3.00 por cada cheque emitido
Costos por servicios financieros (transferencias).	Los costos de cada Institución Financiera

ADMINISTRACIÓN DE FONDOS DE INVERSIÓN - COSTOS A CARGO DEL FONDO

Honorarios por la Administración.	Hasta 3% anual del Patrimonio del Fondo
Honorario por Desempeño.	Hasta el 10% de los rendimientos que obtenga mensualmente el Fondo por sobre la base de cálculo (TPR por plazo de 91 a 120 días promedio vigente a la fecha multiplicada por 1.5).

Los demas costos, gastos y tributos generados por la gestion de administración del FONDO y sus inversiones, que sin ser restrictivos pueden ser: honorarios por calificación de riesgo del FONDO; comisiones y honorarios a favor de casas de valores y bolsas de valores; los ocasionadas por los servicios de custodia de valores y gestiones de cobro de valores; los honorarios del auditor externo; los honorarios y gastos incurridos por consultoría especializada o para defensa de los intereses del FONDO; los gastos ocasionados por suministro de información a los PARTÍCIPES y a las entidades autorizadas o con ocasión de la publicación de los estados financieros e información del FONDO; los costos y gastos sustituciones; los gastos por constitución, aprobación, inscripción, registro, mantenimiento, reforma o liquidación del FONDO o sustitución de administrador; los tributos que afecten directamente a los valores y operaciones del FONDO.

DETALLE DE COSTOS POR SERVICIOS DE TRANSFERENCIA EN LOS BANCOS AUTORIZADOS

PRODUBANCO GRUPO PROMERICA		BANCO PICHINCHA	
Transferencias Internas	\$ 0.50	Transferencias Internas	\$ 0.45
Transferencia SPI	\$ 0.50	Transferencia SPI	\$ 0.50
Transferencia SPL	\$ 2.28	Transferencia SPL	\$ 2.28
Transferencias recibidas	\$ 0.30	Transferencias recibidas	\$ 0.30