

POLÍTICA DEL FONDO

Modo de ingreso: Depósito, Cheque, Transferencia

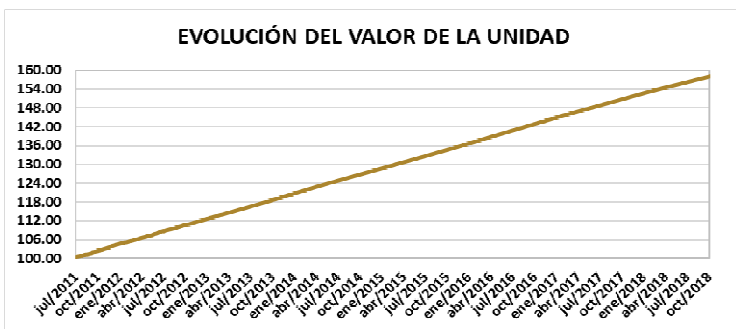
Solicitud de rescates: 2 días laborables de anticipación

Tiempo mínimo de permanencia: 30 días

Bancos para realizar depósitos: Produbanco y Banco Pichincha

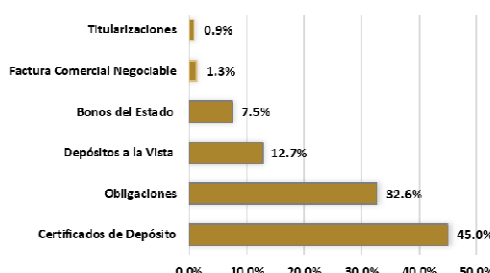
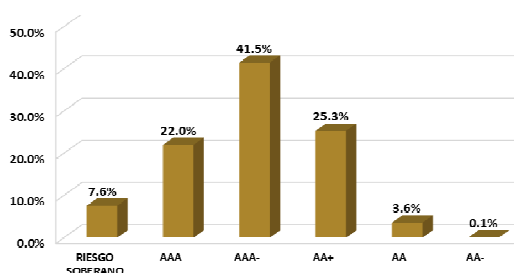
Inversiones: Valores de Renta Fija, con calificación mínima AA

EVOLUCIÓN DEL VALOR DE LA UNIDAD DE PARTICIPACIÓN



VANU INICIAL AL 27-07-2011:	100.00000000
VANU AL 30-09-2018	157.45406716
VANU AL 31-10-2018	158.05765141
RENTABILIDAD ÚLTIMO PERIODO:	4.45%
RENTABILIDAD PERIODO ANTERIOR:	4.41%
PATRIMONIO NETO:	\$ 23,847,352.17
UNIDADES EN CIRCULACION:	150,877.56
NÚMERO DE CUENTAS:	577

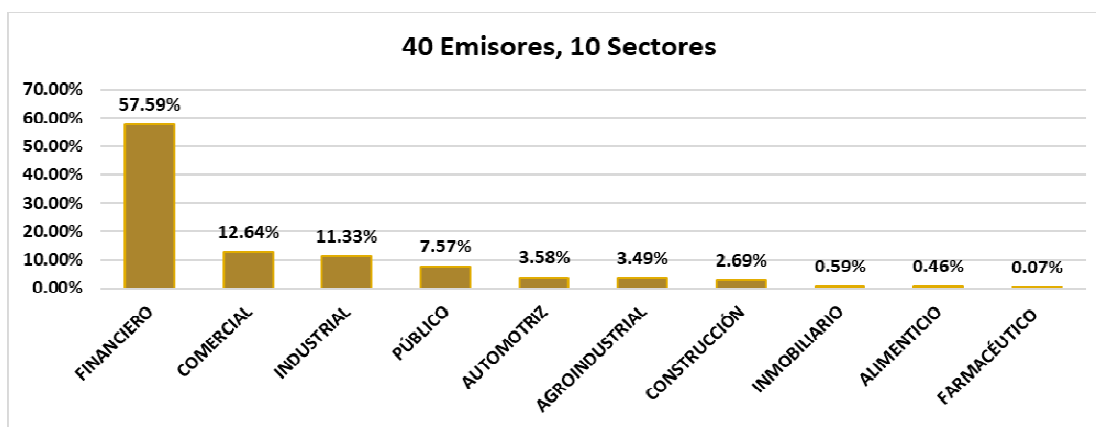
COMPOSICIÓN DEL PORTAFOLIO POR CALIFICACIÓN DE RIESGO E INSTRUMENTO - VOLATILIDAD DEL FONDO



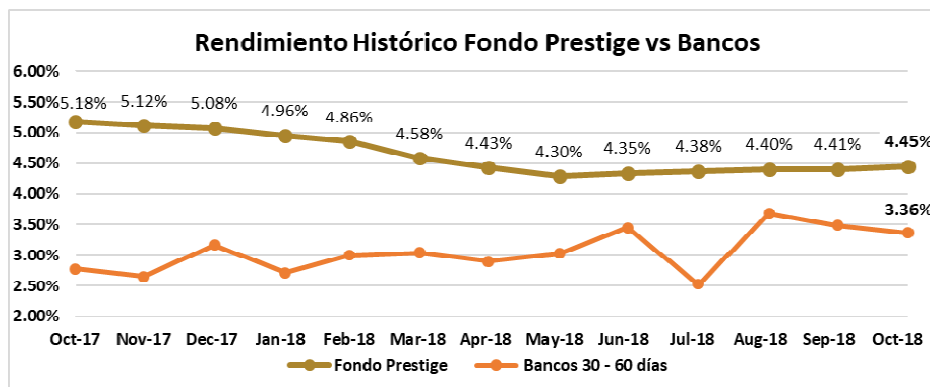
FECHA CORTE	VOLATILIDAD	RENDIMIENTO ANUALIZADO
31/10/2018	0.010%	4.45%
30/9/2018	0.010%	4.41%
31/8/2018	0.010%	4.40%
31/7/2018	0.010%	4.38%

Volatilidad calculada en base a la variación diaria del VANU

COMPOSICIÓN DEL PORTAFOLIO POR SECTOR



RENDIMIENTOS HISTÓRICOS FONDO DE INVERSIÓN PRESTIGE Y BANCOS PRIVADOS



Información :BCE Boletín Semanal de Tasas de Interés al 24 de octubre del 2018. Última vigente.

TASAS INTERÉS PASIVAS EFECTIVAS POR TIPO INST. FINANCIERA (1)

(operaciones efectuadas entre el 18 y 24 de octubre del 2018)

Promedio ponderado del período

ENTIDAD	30 - 60	61 - 90	91 - 120
BANCOS PRIVADOS	3.36	3.42	4.14
MUTUALISTAS	3.65	4.47	5.41

(1) comprenden las captaciones de depósitos a plazo fijo, por rangos de plazo.

* Información actual remitida por BCE 24/10/2018

INFLACIÓN

INFLACIÓN	dic-14	dic-15	dic-16	dic-17	sep-18
MENSUAL	0.11%	0.09%	0.16%	0.18%	0.39%
ANUAL	3.67%	3.38%	1.12%	-0.20%	0.23%
ACUMULADA	3.67%	3.38%	1.12%	-0.20%	0.47%

FUENTE: Instituto Nacional de Estadísticas y Censos

COMPOSICIÓN DEL PORTAFOLIO DE INVERSIONES

EMISOR	EMISIÓN	CALIFICACIÓN	PART. %
PRODUBANCO GRUPO PROMERICA S.A.		AAA-	14.40%
BANCO DEL PACIFICO S.A.		AAA-	11.51%
BANCO DE MACHALA S. A.		AA+	8.05%
BANCO GUAYAQUIL S.A.		AAA	7.76%
MINISTERIO DE FINANZAS		Riesgo Soberano	7.57%
TIENDAS INDUSTRIALES ASOCIADAS (TIA) S.A.	IX Emisión de Obligaciones	AAA-	3.41%
	VII Emisión de Obligaciones	AAA-	2.96%
Total TIENDAS INDUSTRIALES ASOCIADAS (TIA) S.A.			6.37%
EDESA S.A.	III Emisión de Obligaciones	AAA	0.33%
	IV Emisión de Obligaciones	AAA	2.66%
	V Emisión de Obligaciones	AAA	1.57%
Total EDESA S.A.			4.56%
BANCO DE LOJA S.A		AA+	4.23%
SIMED S.A	V Emisión de Obligaciones	AA+	2.94%
RIPCONCIV CONSTRUCCIONES CIVILES CIA. LTDA.	I Emisión de Obligaciones	AA+	2.69%
SURPAPEL CORP S.A.	I Emisión de Obligaciones	AAA-	2.61%
LA FABRIL SA	VII Emisión de Obligaciones	AAA	2.60%
BANCO DINERS CLUB DEL ECUADOR S.A.		AAA	2.54%
BANCO AMAZONAS SA		AA+	2.22%
BANCO PROCREDIT SA		AAA-	2.13%
BANCO GENERAL RUMINAHUI SA		AAA-	1.70%
COOPERATIVA COOPROGRESO		AA	1.70%
ENLIT S.A.	XI Emisión de Obligaciones	AA+	1.58%
DIPAC MANTA CIA LTDA.	IV Emisión de Obligaciones	AAA	1.45%
NEGOCIOS AUTOMOTRICES NEOHYUNDAI S.A.	Facturas Comerciales Negociables	AA+	1.31%
BANCO INTERNACIONAL S.A.		AAA	1.27%
FISA FUNDICIONES INDUSTRIALES S.A.	II Emisión de Obligaciones	AAA-	1.25%
TEOJAMA COMERCIAL S.A.	V Emisión de Obligaciones	AA	1.22%
ALMACENES BOYACA SA	V Emisión de Obligaciones	AA+	1.08%
FIDEICOMISO OCTAVA TITULARIZACION CARTERA AUTOMOTRIZ AMAZONAS	VIII Emisión de Valores de Titularización	AAA	0.90%
PLASTICOS DEL LITORAL PLASTLIT S.A.	XIII Emisión de Obligaciones	AA+	0.67%
	XIV Emisión de Obligaciones	AA+	0.06%
Total PLASTICOS DEL LITORAL PLASTLIT S.A.			0.73%
INMOBILIARIA LAVIE S.A.	I Emisión de Obligaciones	AAA	0.59%
ICESA SA	I Emisión de Obligaciones	AAA-	0.51%
DUPOCSA PROTECTORES QUIMICOS PARA EL CAMPO S.A.	II Emisión de Obligaciones	AA+	0.51%
SUMESA S.A.	III Emisión de Obligaciones	AAA-	0.46%
PRODUCTORA CARTONERA S.A.	IV Emisión de Obligaciones	AA	0.43%
CORPORACION EL ROSADO S.A.	VI Emisión de Obligaciones	AAA	0.28%
ADITIVOS Y ALIMENTOS S.A. ADILISA	II Emisión de Obligaciones	AAA-	0.26%
CORPORACION ECUATORIANA DE ALUMINIO SA CEDAL	II Emisión de Obligaciones	AA	0.17%
MAREAUTO S.A	III Emisión de Obligaciones	AAA-	0.15%
BANCO PICHINCHA C.A.		AAA-	0.07%
DISTRIBUIDORA FARMACEUTICA ECUATORIANA DIFARE S.A.	V Emisión de Obligaciones	AAA	0.07%
EXOFRUT SA	II Emisión de Obligaciones	AA-	0.06%
QUIMIPAC S.A.	II Emisión de Obligaciones	AA	0.04%
AGROINDUSTRIAS DAJAHU S.A.	I Emisión de Obligaciones	AAA-	0.04%

DETALLE DE COSTOS DEL FONDO

ADMINISTRACIÓN DE FONDOS DE INVERSIÓN - COSTOS A CARGO DE LOS PARTÍCIPE	
Honorario Por Servicios Administrativos de Incorporación.	0%
Por emisión de estado de cuenta.	0%
Por solicitud de información adicional del estado del portafolio o cuenta del partícipe.	\$ 5.00 por cada solicitud
Penalidad por rescate anticipado.	5% del monto del rescate
Honorario por transferencias al exterior.	\$5,00 adicional al costo bancario
Costo por emisiones de duplicados físicos de estados de cuenta.	\$ 2.00 por estado de cuenta
Costo por emisiones certificaciones y copias certificadas de cualquier documento	\$ 3.38 por cada certificación o copia solicitada
Costos por emisión de cheques.	\$ 3.00 por cada cheque emitido
Costos por servicios financieros (transferencias).	Los costos de cada Institución Financiera

ADMINISTRACIÓN DE FONDOS DE INVERSIÓN - COSTOS A CARGO DEL FONDO	
Honorarios por la Administración.	Hasta 3% anual del Patrimonio del Fondo
Honorario por Desempeño.	Hasta el 10% de los rendimientos que obtenga mensualmente el Fondo por sobre la base de cálculo (TPR por plazo de 91 a 120 días promedio vigente a la fecha multiplicada por 1.5).
<p>Los demas costos, gastos y tributos generados por la gestion de administración del FONDO y sus inversiones, que sin ser restrictivos pueden ser: honorarios por calificación de riesgo del FONDO; comisiones y honorarios a favor de casas de valores y bolsas de valores; los ocasionadas por los servicios de custodia de valores y gestiones de cobro de valores; los honorarios del auditor externo; los honorarios y gastos incurridos por consultoría especializada o para defensa de los intereses del FONDO; los gastos ocasionados por suministro de información a los PARTÍCIPE y a las entidades autorizadas o con ocasión de la publicación de los estados financieros e información del FONDO; los costos y gastos financieros; los gastos por constitución, aprobación, inscripción, registro, mantenimiento, reforma o liquidación del FONDO o sustitución de administrador; los tributos que afecten directamente a los valores y operaciones del FONDO.</p>	

DETALLE DE COSTOS POR SERVICIOS DE TRANSFERENCIA EN LOS BANCOS AUTORIZADOS

PRODUBANCO GRUPO PROMERICA		BANCO PICHINCHA	
Transferencias Internas	\$ 0.50	Transferencias Internas	\$ 0.45
Transferencia SPI	\$ 0.50	Transferencia SPI	\$ 0.50
Transferencia SPL	\$ 2.28	Transferencia SPL	\$ 2.28
Transferencias recibidas	\$ 0.30	Transferencias recibidas	\$ 0.30

Class International Rating
CALIFICADORA DE RIESGOS S.A.

CERTIFICADO

FONDO DE INVERSIÓN ADMINISTRADO ACM PRESTIGE - FIDUCIA S.A.

El Comité de Calificación No. O-015-2018 celebrado en Quito, el día viernes 28 de septiembre de 2018, por unanimidad decidió otorgar la calificación de:

“AAA”


Corresponde a las unidades de participación de fondos en los que la administradora de fondos tiene una excelente capacidad técnica, operativa y económica; su política de inversión es excelente, y los fondos cuentan con la más alta protección ante posibles pérdidas asociadas a riesgo de portafolio, con la más baja sensibilidad ante cambios en las condiciones de mercado.

La categoría de calificación descrita puede incluir signos de más (+) o menos (-). El signo de más (+) indicará que la calificación podría subir hacia su inmediata superior, mientras que el signo menos (-) advertirá descenso a la categoría inmediata inferior.

Instrumento Calificado:

FONDO DE INVERSIÓN ADMINISTRADO ACM PRESTIGE - FIDUCIA S.A.

Quito, 28 de septiembre de 2018



Econ. Luis R. Jaramillo Jiménez MBA
Gerente General

CLASS INTERNATIONAL RATING CALIFICADORA DE RIESGOS S.A. desarrolló el estudio técnico de calificación con el cuidado y precaución necesarios para su elaboración. La información se ha originado en fuentes que se estiman confiables, especialmente el propio emisor, originador, los informes de auditoría externa y otros. CLASS INTERNATIONAL RATING CALIFICADORA DE RIESGOS S.A. no ha realizado tareas de auditoría sobre dicha información; los informes y calificación constituyen opinión y no recomendación para comprar, vender o mantener un valor; ni una garantía de pago del mismo; ni estabilidad de su precio, sino una evaluación sobre el riesgo crediticio involucrado en éste.