

Modo de ingreso: Depósito, Cheque, Transferencia

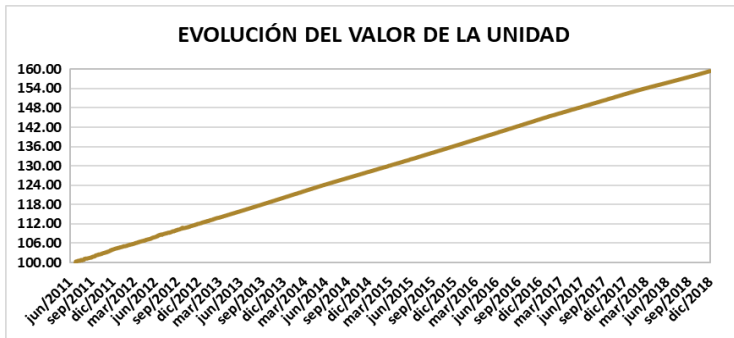
Tiempo mínimo de permanencia: 30 días

Inversiones: Valores de Renta Fija, con calificación mínima AA

Solicitud de rescates: 2 días laborables de anticipación

Bancos para realizar depósitos: Produbanco y Banco Pichincha

EVOLUCIÓN DEL VALOR DE LA UNIDAD DE PARTICIPACIÓN

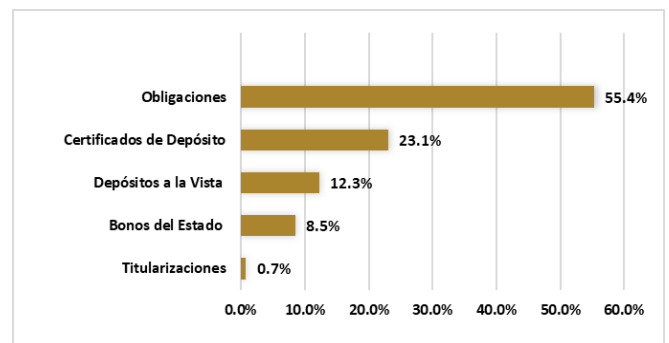
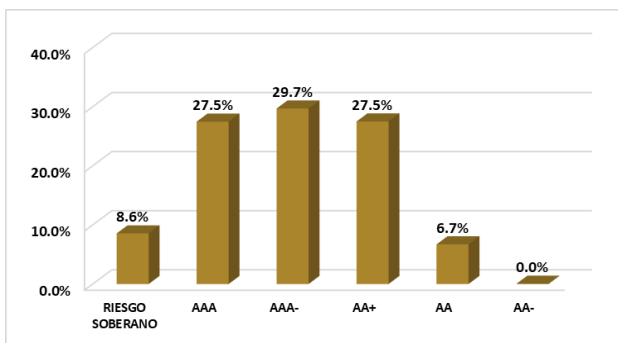


VANU INICIAL AL 27-07-2011: **100.00000000**
 VANU AL 30-11-2018: **158.67006291**
 VANU AL 31-12-2018: **159.31297991**

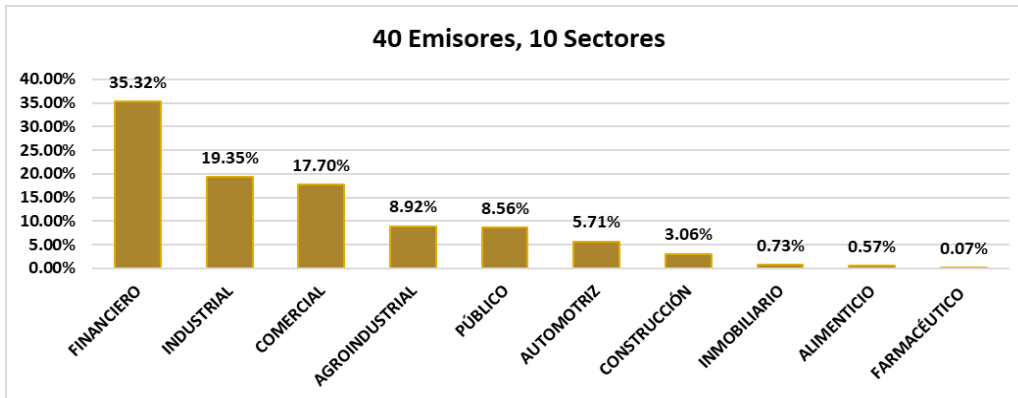
RENTABILIDAD ÚLTIMO PERIODO: **4.71%**
 RENTABILIDAD PERIODO ANTERIOR: **4.65%**

PATRIMONIO NETO: **\$ 19,248,137.96**
 UNIDADES EN CIRCULACION: **120,819.65**
 NÚMERO DE CUENTAS: **562**

COMPOSICIÓN DEL PORTAFOLIO POR CALIFICACIÓN DE RIESGO E INSTRUMENTO



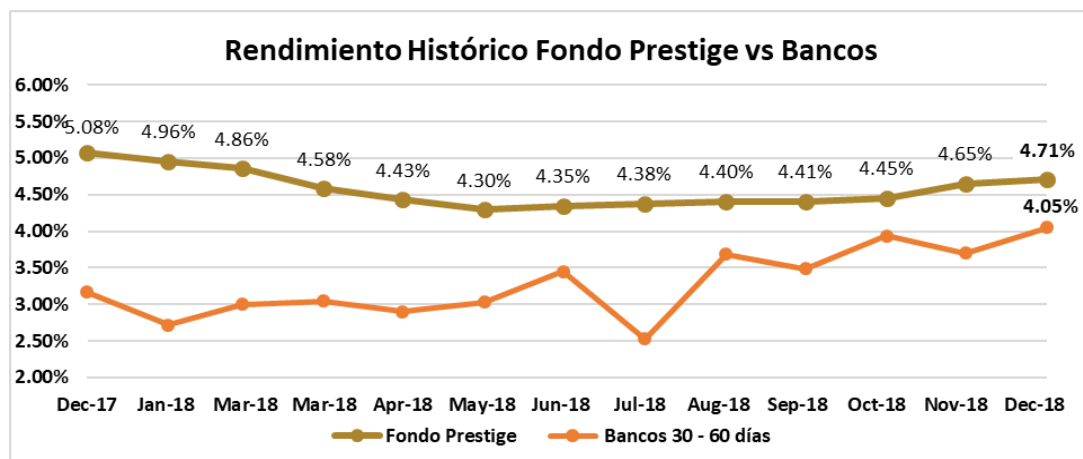
COMPOSICIÓN DEL PORTAFOLIO POR SECTOR - VOLATILIDAD DEL FONDO



INFORMACIÓN DICIEMBRE 2018		
FECHA CORTE	VOLATILIDAD	RENDIMIENTO ANUALIZADO
31/12/2018	0.010%	4.71%
30/11/2018	0.010%	4.65%
31/10/2018	0.010%	4.45%
30/9/2018	0.010%	4.41%

Volatilidad calculada en base a la variación diaria del VANU

RENDIMIENTOS HISTÓRICOS FONDO DE INVERSIÓN PRESTIGE Y BANCOS PRIVADOS



Información :BCE Boletín Semanal de Tasas de Interés al 19 de diciembre del 2018. Última vigente.

INFORMACIÓN AL 31-12-2018
INFORMACION DE MERCADO

TASAS INTERÉS PASIVAS EFECTIVAS POR TIPO INST. FINANCIERA (1) (operaciones efectuadas entre el 13 y 19 de diciembre del 2018) Promedio ponderado del periodo			
ENTIDAD	30 - 60	61 - 90	91 - 120
BANCOS PRIVADOS	4.05	3.79	4.69
MUTUALISTAS	3.45	4.73	5.39

(1) comprenden las captaciones de depósitos a plazo fijo, por rangos de plazo.
* Información actual remitida por BCE 19/12/2018

INFLACIÓN					
INFLACIÓN	dic-14	dic-15	dic-16	dic-17	nov-18
MENSUAL	0.11%	0.09%	0.16%	0.18%	-0.25%
ANUAL	3.67%	3.38%	1.12%	-0.20%	0.35%
ACUMULADA	3.67%	3.38%	1.12%	-0.20%	0.17%

FUENTE: Instituto Nacional de Estadísticas y Censos

COMPOSICION DEL PORTAFOLIO DE INVERSIONES

EMISOR	EMISIÓN	CALIFICACIÓN	PART. %
PRODUBANCO GRUPO PROMERICA S.A.	Depósito a la Vista	AAA-	9.39%
	Certificado de Depósito	AAA-	4.18%
TOTAL PRODUBANCO GRUPO PROMERICA S.A.			13.57%
MINISTERIO DE FINANZAS	Bonos del Estado	Riesgo Soberano	8.56%
ELECTROCABLES C.A.	VII Emisión de Obligaciones	AAA	6.91%
BANCO GUAYAQUIL S.A.	Depósito a la Vista	AAA	0.02%
	Póliza de Acumulación	AAA	5.23%
Total BANCO GUAYAQUIL S.A.			5.24%
EDESA S.A.	III Emisión de Obligaciones	AAA	0.41%
	IV Emisión de Obligaciones	AAA	3.03%
	V Emisión de Obligaciones	AAA	1.48%
Total EDESA S.A.			4.92%
INTEROC S.A.	X Emisión de Obligaciones	AA	2.72%
	XI Emisión de Obligaciones	AA	1.91%
Total INTEROC S.A.			4.63%
BANCO AMAZONAS SA	Depósito a la Vista	AA+	2.46%
	Certificado de Depósito	AA+	2.09%
Total BANCO AMAZONAS SA			4.55%
ICESA SA	I Emisión de Obligaciones	AAA-	1.38%
	II Emisión de Obligaciones	AA+	2.55%
Total ICESA SA			3.93%
CORPORACION EL ROSADO S.A.	VI Emisión de Obligaciones	AAA	0.35%
	VIII Emisión de Obligaciones	AAA	3.54%
Total CORPORACION EL ROSADO S.A.			3.89%
BANCO DEL PACIFICO S.A.	Depósito a la Vista	AAA-	0.04%
	Certificado de Depósito	AAA-	3.67%
Total BANCO DEL PACIFICO S.A.			3.71%
BANCO DE MACHALA S. A.	Certificado de Depósito	AA+	3.67%
SIMED S.A.	V Emisión de Obligaciones	AA+	3.63%
AUTOMOTORES DE LA SIERRA S.A.	V Emisión de Obligaciones	AA+	3.49%
TIENDAS INDUSTRIALES ASOCIADAS (TIA) S.A.	VII Emisión de Obligaciones	AAA-	3.40%
LA FABRIL SA	VII Emisión de Obligaciones	AAA	3.21%
RIPONCIV CONSTRUCCIONES CIVILES CIA. LTDA.	I Emisión de Obligaciones	AA+	3.06%
SURPAPEL CORP S.A.	I Emisión de Obligaciones	AAA-	2.70%
BANCO GENERAL RUMINAHUI SA	Depósito a la Vista	AAA-	0.00%
	Certificado de Depósito	AAA-	2.10%
Total BANCO GENERAL RUMINAHUI SA			2.10%
COOPERATIVA COOPROGRESO	Certificado de Depósito	AA+	2.09%
ENLIT S.A.	XI Emisión de Obligaciones	AA+	1.82%
DIPAC MANTA CIA LTDA.	IV Emisión de Obligaciones	AAA	1.64%
FISA FUNDICIONES INDUSTRIALES S.A.	II Emisión de Obligaciones	AAA-	1.46%
TEOJAMA COMERCIAL S.A.	V Emisión de Obligaciones	AA	1.29%
ALMACENES BOYACA SA	V Emisión de Obligaciones	AA+	1.22%
PLASTICOS DEL LITORAL PLASTLIT S.A.	XIII Emisión de Obligaciones	AA+	0.73%
	XIV Emisión de Obligaciones	AA+	0.07%
Total PLASTICOS DEL LITORAL PLASTLIT S.A.			0.81%
FIDEICOMISO OCTAVA TITULARIZACION CARTERA AUTOMOTRIZ AMAZONAS	VIII Emisión de Valores de Titularización	AAA	0.74%
INMOBILIARIA LAVIE S.A.	I Emisión de Obligaciones	AAA	0.73%
DUPOCSA PROTECTORES QUIMICOS PARA EL CAMPO S.A.	II Emisión de Obligaciones	AA+	0.63%
SUMESA S.A.	III Emisión de Obligaciones	AAA-	0.57%
PRODUCTORA CARTONERA S.A.	IV Emisión de Obligaciones	AA	0.53%
ADITIVOS Y ALIMENTOS S.A. ADILISA	II Emisión de Obligaciones	AAA-	0.32%
BANCO PICHINCHA C.A.	Depósito a la Vista	AAA-	0.24%
CORPORACION ECUATORIANA DE ALUMINIO SA CEDAL	II Emisión de Obligaciones	AA	0.21%
MAREAUTO S.A.	III Emisión de Obligaciones	AAA-	0.18%
BANCO INTERNACIONAL S.A.	Depósito a la Vista	AAA	0.12%
DISTRIBUIDORA FARMACEUTICA ECUATORIANA DIFARE S.A.	V Emisión de Obligaciones	AAA	0.07%
QUIMIPAC S.A.	II Emisión de Obligaciones	AA	0.05%
EXOFRUT SA	II Emisión de Obligaciones	AA-	0.05%
AGROINDUSTRIAS DAJAHU S.A.	I Emisión de Obligaciones	AAA-	0.04%
BANCO PROCREDIT SA	Depósito a la Vista	AAA-	0.02%

ADMINISTRACIÓN DE FONDOS DE INVERSIÓN - COSTOS A CARGO DE LOS PARTÍCIPES

Honorario Por Servicios Administrativos de Incorporación.	0%
Por emisión de estado de cuenta.	0%
Por solicitud de información adicional del estado del portafolio o cuenta del partícipe.	\$ 5.00 por cada solicitud
Penalidad por rescate anticipado.	5% del monto del rescate
Honorario por transferencias al exterior.	\$5,00 adicional al costo bancario
Costo por emisiones de duplicados físicos de estados de cuenta.	\$ 2.00 por estado de cuenta
Costo por emisiones certificaciones y copias certificadas de cualquier documento	\$ 3.38 por cada certificación o copia solicitada
Costos por emisión de cheques.	\$ 3.00 por cada cheque emitido
Costos por servicios financieros (transferencias).	Los costos de cada Institución Financiera

ADMINISTRACIÓN DE FONDOS DE INVERSIÓN - COSTOS A CARGO DEL FONDO

Honorarios por la Administración.	Hasta 3% anual del Patrimonio del Fondo
Honorario por Desempeño.	Hasta el 10% de los rendimientos que obtenga mensualmente el Fondo por sobre la base de cálculo (TPR por plazo de 91 a 120 días promedio vigente a la fecha multiplicada por 1.5).

Los demás costos, gastos y tributos generados por la gestión de administración del FONDO y sus inversiones, que sin ser restrictivos pueden ser: honorarios por calificación de riesgo del FONDO; comisiones y honorarios a favor de casas de valores y bolsas de valores; los ocasionados por los servicios de custodia de valores y gestiones de cobro de valores; los honorarios del auditor externo; los honorarios y gastos incurridos por consultoría especializada o para defensa de los intereses del FONDO; los gastos ocasionados por suministro de información a los PARTÍCIPES y a las entidades autorizadas o con ocasión de la publicación de los estados financieros e información del FONDO; los costos y gastos financieros; los gastos por constitución, aprobación, inscripción, registro, mantenimiento, reforma o liquidación del FONDO o sustitución de administrador; los tributos que afecten directamente a los valores y operaciones del FONDO.

DETALLE DE COSTOS POR SERVICIOS DE TRANSFERENCIA EN LOS BANCOS AUTORIZADOS

PRODUBANCO GRUPO PROMERICA		BANCO PICHINCHA	
Transferencias Internas	\$ 0.50	Transferencias Internas	\$ 0.45
Transferencia SPI	\$ 0.50	Transferencia SPI	\$ 0.50
Transferencia SPL	\$ 2.28	Transferencia SPL	\$ 2.28
Transferencias recibidas	\$ 0.30	Transferencias recibidas	\$ 0.30

Class International Rating
CALIFICADORA DE RIESGOS S.A.**CERTIFICADO****FONDO DE INVERSIÓN ADMINISTRADO ACM PRESTIGE - FIDUCIA S.A.**

El Comité de Calificación No. O-015-2018 celebrado en Quito, el día viernes 28 de septiembre de 2018, por unanimidad decidió otorgar la calificación de:


“AAA”

Corresponde a las unidades de participación de fondos en los que la administradora de fondos tiene una excelente capacidad técnica, operativa y económica; su política de inversión es excelente, y los fondos cuentan con la más alta protección ante posibles pérdidas asociadas a riesgo de portafolio, con la más baja sensibilidad ante cambios en las condiciones de mercado.

La categoría de calificación descrita puede incluir signos de más (+) o menos (-). El signo de más (+) indicará que la calificación podría subir hacia su inmediata superior, mientras que el signo menos (-) advertirá descenso a la categoría inmediata inferior.

Instrumento Calificado:**FONDO DE INVERSIÓN ADMINISTRADO ACM PRESTIGE - FIDUCIA S.A**

Quito, 28 de septiembre de 2018

**Econ. Luis R. Jaramillo Jiménez MBA**
Gerente General

CLASS INTERNATIONAL RATING CALIFICADORA DE RIESGOS S.A. desarrolló el estudio técnico de calificación con el cuidado y precaución necesarios para su elaboración. La información se ha originado en fuentes que se estiman confiables, especialmente el propio emisor, originador, los informes de auditoría externa y otros. CLASS INTERNATIONAL RATING CALIFICADORA DE RIESGOS S.A. no ha realizado tareas de auditoría sobre dicha información; los informes y calificación constituyen opinión y no recomendación para comprar, vender o mantener un valor; ni una garantía de pago del mismo; ni estabilidad de su precio, sino una evaluación sobre el riesgo crediticio involucrado en éste.