

#### POLÍTICA DEL FONDO

**Modo de ingreso:** Depósito, Cheque, Transferencia

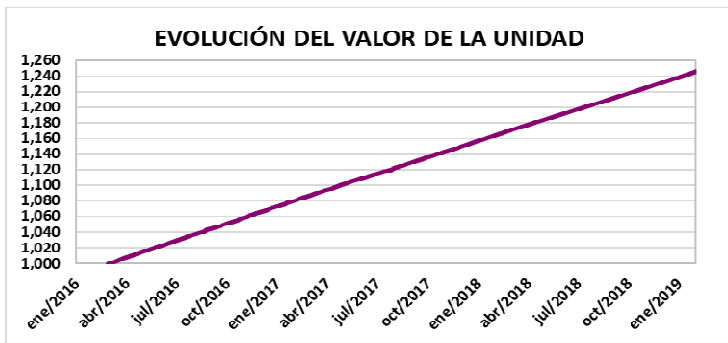
**Solicitud de rescates:** 8 días calendario antes del 15 de cada mes o último día del mes

**Tiempo mínimo de permanencia:** 180 días

**Bancos para realizar depósitos:** Produbanco y Banco Pichincha

**Inversiones:** Valores de Renta Fija, con calificación mínima AA y Facturas Comerciales Negociables

#### EVOLUCIÓN DEL VALOR DE LA UNIDAD DE PARTICIPACION

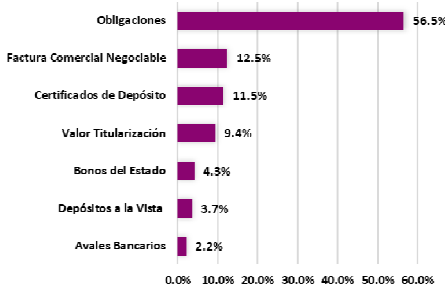
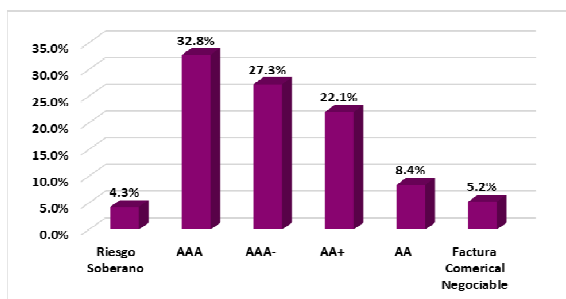


VANU INICIAL AL 28-02-2016: **1,000.00000000**  
 VANU AL 31-12-2018: **1,238.95950695**  
 VANU AL 31-01-2019: **1,246.08047635**

RENTABILIDAD DEL ÚLTIMO PERIODO: **6.675%**  
 RENTABILIDAD PERIODO ANTERIOR: **6.673%**

PATRIMONIO NETO: **\$ 17,523,555.66**  
 UNIDADES EN CIRCULACION: **14,062.94**  
 NÚMERO DE CUENTAS: **400**

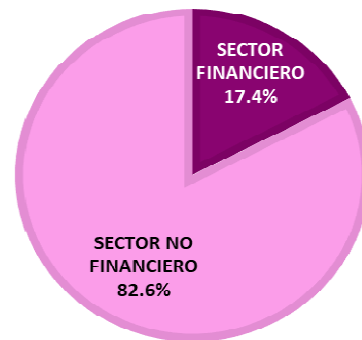
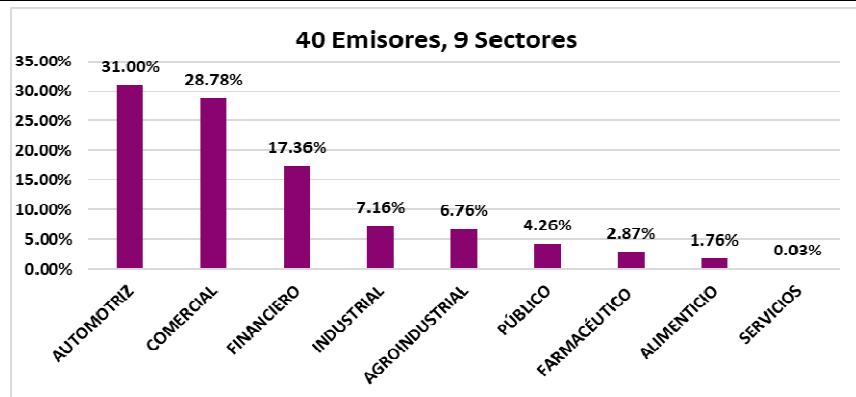
#### COMPOSICIÓN DEL PORTAFOLIO POR CALIFICACIÓN E INSTRUMENTO - VOLATILIDAD DEL FONDO



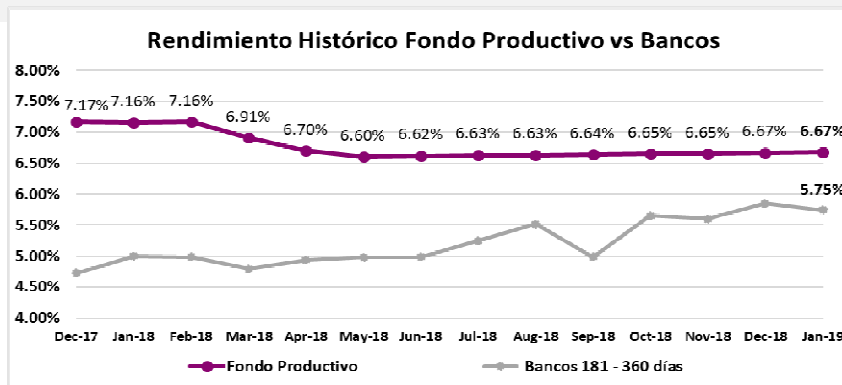
INFORMACIÓN ENERO 2019		
FECHA CORTE	VOLATILIDAD	RENDIMIENTO ANUALIZADO
31/1/2019	0.015%	6.67%
31/12/2018	0.015%	6.67%
30/11/2018	0.015%	6.65%
31/10/2018	0.015%	6.65%

Volatilidad calculada en base a la variación diaria del VANU

#### COMPOSICIÓN DEL PORTAFOLIO POR SECTOR



#### RENDIMIENTOS HISTÓRICOS FONDO DE INVERSIÓN PRODUCTIVO Y BANCOS PRIVADOS



Información: BCE Boletín Semanal de Tasas de Interés al 23 de enero del 2019. Última vigente.

TASAS INTERÉS PASIVAS EFECTIVAS POR TIPO INST. FINANCIERA (1)

(operaciones efectuadas entre el 17 y 23 de enero del 2019)

Promedio ponderado del período

ENTIDAD	91 - 120	121 - 180	181 - 360
BANCOS PRIVADOS	5.07	5.38	5.75
MUTUALISTAS	5.55	5.95	6.46

(1) comprenden las captaciones de depósitos a plazo fijo, por rangos de plazo.

\* Información actual remitida por BCE 23/01/2019

INFLACIÓN

INFLACIÓN	dic-14	dic-15	dic-16	dic-17	dic-18
MENSUAL	0.11%	0.09%	0.16%	0.18%	0.10%
ANUAL	3.67%	3.38%	1.12%	-0.20%	0.27%
ACUMULADA	3.67%	3.38%	1.12%	-0.20%	0.27%

FUENTE: Instituto Nacional de Estadísticas y Censos

COMPOSICION DEL PORTAFOLIO DE INVERSIONES

EMISOR	EMISIÓN	CALIFICACIÓN	PART. %
BANCO DINERS CLUB DEL ECUADOR S.A.	Certificado de Inversión	AAA	8.61%
TIENDAS INDUSTRIALES ASOCIADAS (TIA) S.A.	IX Emisión de Obligaciones	AAA-	2.23%
	VIII Emisión de Obligaciones	AAA-	5.68%
<b>Total TIENDAS INDUSTRIALES ASOCIADAS (TIA) S.A.</b>			<b>7.91%</b>
NEGOCIOS AUTOMOTRICES NEOHYUNDAI S.A.	Factura Comercial Negociable	AA+	7.21%
ICESA SA	I Emisión de Obligaciones	AAA-	3.71%
	II Emisión de Obligaciones	AA+	3.02%
<b>Total ICESA SA</b>			<b>6.73%</b>
DIPAC MANTA CIA LTDA.	V Emisión de Obligaciones	AAA-	6.43%
AUTOMOTORES Y ANEXOS S.A. AYASA	III Emisión de Obligaciones	AA	5.72%
PRIMERA TITULARIZACION CARTERA AUTOMOTRIZ - ORIGINARSA	I Emisión de Valores de Titularización	AAA	5.69%
FISUM S.A.	Factura Comercial Negociable	N/A	5.25%
MINISTERIO DE FINANZAS	Bonos del Estado	Riesgo Soberano	4.26%
DISTRIBUIDORA DE LIBROS Y PAPELERIA DILIPA CIA. LTDA.	II Emisión de Obligaciones	AAA	3.97%
FIDEICOMISO DE TITULARIZACIÓN DE CARTERA NOVACREDIT III	III Emisión de Valores de Titularización	AAA	3.73%
BANCO GENERAL RUMINAHUI SA	Certificado de Depósito	AAA-	2.87%
DISTRIBUIDORA FARMACEUTICA ECUATORIANA DIFARE S.A.	VII Emisión de Obligaciones	AAA	2.87%
DUPOCSA PROTECTORES QUIMICOS PARA EL CAMPO S.A.	III Emisión de Obligaciones	AA+	2.68%
AUTOMOTORES DE LA SIERRA S.A.	V Emisión de Obligaciones	AA+	2.65%
BANCO AMAZONAS SA	Depósitos a la Vista	AA+	2.64%
AUDIOVISION ELECTRONICA AUDIOELEC S.A.	II Emisión de Obligaciones	AAA-	2.27%
BANCO GUAYAQUIL S.A.	Aval Bancario	AAA	2.23%
INCUBADORA ANDINA INCUBANDINA SOCIEDAD ANONIMA	IV Emisión de Obligaciones	AA	2.11%
SUMESA S.A.	III Emisión de Obligaciones	AAA-	1.76%
CORPORACION EL ROSADO S.A.	VIII Emisión de Obligaciones	AAA	1.74%
ELECTROCABLES C.A.	VII Emisión de Obligaciones	AAA	1.43%
EDESA S.A.	III Emisión de Obligaciones	AAA	0.34%
	V Emisión de Obligaciones	AAA	0.61%
	IV Emisión de Obligaciones	AAA	0.39%
<b>Total EDESA S.A.</b>			<b>1.33%</b>
SIMED S.A.	V Emisión de Obligaciones	AA+	1.20%
PLASTICOS RIVAL CIA LTDA	II Emisión de Obligaciones	AAA	1.08%
PRODUBANCO GRUPO PROMERICA S.A.	Depósitos a la Vista	AAA-	0.96%
LABIZA S.A.	IV Emisión de Obligaciones	AA+	0.86%
MAREAUTO S.A.	III Emisión de Obligaciones	AAA-	0.77%
CORPORACION ECUATORIANA DE ALUMINIO SA CEDAL	II Emisión de Obligaciones	AA	0.59%
SUPERDEPORTE S.A.	II Emisión de Obligaciones	AA+	0.57%
INTEROC S.A.	XII Emisión de Obligaciones	AA+	0.52%
ADITIVOS Y ALIMENTOS S.A. ADILISA	II Emisión de Obligaciones	AAA-	0.49%
PLASTICOS DEL LITORAL PLASTLIT S.A.	XIII Emisión de Obligaciones	AA+	0.10%
	XIV Emisión de Obligaciones	AA+	0.36%
			0.46%
<b>Total PLASTICOS DEL LITORAL PLASTLIT S.A.</b>			<b>0.46%</b>
ALMACENES BOYACA SA	V Emisión de Obligaciones	AA+	0.24%
LA FABRIL SA	VII Emisión de Obligaciones	AAA	0.09%
DEXICORP S.A.	I Emisión de Obligaciones	AAA-	0.03%
BANCO PICHINCHA C.A.	Depósitos a la Vista	AAA-	0.03%
BANCO DEL PACIFICO S.A.	Depósitos a la Vista	AAA-	0.02%
BANCO PROCREDIT SA	Depósitos a la Vista	AAA-	0.00%
BANCO INTERNACIONAL S.A.	Depósitos a la Vista	AAA	0.00%

**DETALLE DE COSTOS DEL FONDO**

<b>ADMINISTRACIÓN DE FONDOS DE INVERSIÓN - COSTOS A CARGO DE LOS PARTÍCIPES</b>	
Honorario Por Servicios Administrativos de Incorporación.	0%
Por emisión de estado de cuenta.	0%
Por solicitud de información adicional del estado del portafolio o cuenta del partícipe.	\$ 5.00 por cada solicitud
Penalidad por rescate anticipado.	25% del monto del rescate
Honorario por transferencias al exterior.	\$5,00 adicional al costo bancario
Costo por emisiones de duplicados físicos de estados de cuenta.	\$ 2.00 por estado de cuenta
Costo por emisiones certificaciones y copias certificadas de cualquier documento	\$ 3.38 por cada certificado o copia solicitada
Costos por emisión de cheques.	\$ 3.00 por cada cheque emitido
Costos por servicios financieros (transferencias).	Los costos de cada Institución Financiera

<b>ADMINISTRACIÓN DE FONDOS DE INVERSIÓN - COSTOS A CARGO DEL FONDO</b>	
Honorarios por la Administración.	Hasta 3% anual del Patrimonio del Fondo
Honorario por Desempeño.	Hasta el 10% de los rendimientos que obtenga mensualmente el Fondo por sobre la base de cálculo (TPR por plazo de 91 a 120 días promedio vigente a la fecha multiplicada por 1.5).
<p>Los demas costos, gastos y tributos generados por la gestion de administración del FONDO y sus inversiones, que sin ser restrictivos pueden ser: honorarios por calificación de riesgo del FONDO; comisiones y honorarios a favor de casas de valores y bolsas de valores; los ocasionadas por los servicios de custodia de valores y gestiones de cobro de valores; los honorarios del auditor externo; los honorarios y gastos incurridos por consultoría especializada o para defensa de los intereses del FONDO; los gastos ocasionados por suministro de información a los PARTÍCIPES y a las entidades autorizadas o con ocasión de la publicación de los estados financieros e información del FONDO; los costos y gastos financieros; los gastos por constitución, aprobación, inscripción, registro, mantenimiento, reforma o liquidación del FONDO o sustitución de administrador; los tributos que afecten directamente a los valores y operaciones del FONDO.</p>	

**DETALLE DE COSTOS POR SERVICIOS DE TRANSFERENCIA EN LOS BANCOS AUTORIZADOS**

<b>PRODUBANCO GRUPO PROMERICA</b>		<b>BANCO PICHINCHA</b>	
Transferencias Internas	\$ 0.50	Transferencias Internas	\$ 0.45
Transferencia SPI	\$ 0.50	Transferencia SPI	\$ 0.50
Transferencia SPL	\$ 2.28	Transferencia SPL	\$ 2.28
Transferencias recibidas	\$ 0.30	Transferencias recibidas	\$ 0.30

**Class International Rating**  
CALIFICADORA DE RIESGOS S.A.**CERTIFICADO****FONDO DE INVERSIÓN ADMINISTRADO CENTENARIO FCN - FIDUCIA S.A.**

El Comité de Calificación No. O-016-2018 celebrado en Quito, el día viernes 28 de septiembre de 2018, por unanimidad decidió otorgar la calificación de:


**“AAA”**

Corresponde a las unidades de participación de fondos en los que la administradora de fondos tiene una excelente capacidad técnica, operativa y económica; su política de inversión es excelente, y los fondos cuentan con la más alta protección ante posibles pérdidas asociadas a riesgo de portafolio, con la más baja sensibilidad ante cambios en las condiciones de mercado.

La categoría de calificación descrita puede incluir signos de más (+) o menos (-). El signo de más (+) indicará que la calificación podría subir hacia su inmediata superior, mientras que el signo menos (-) advertirá descenso a la categoría inmediata inferior.

**Instrumento Calificado:****FONDO DE INVERSIÓN ADMINISTRADO CENTENARIO FCN - FIDUCIA S.A.**

Quito, 28 de septiembre de 2018

**Econ. Luis R. Jaramillo Jiménez MBA**  
Gerente General

CLASS INTERNATIONAL RATING CALIFICADORA DE RIESGOS S.A. desarrolló el estudio técnico de calificación con el cuidado y precaución necesarios para su elaboración. La información se ha originado en fuentes que se estiman confiables, especialmente el propio emisor, originador, los informes de auditoría externa y otros. CLASS INTERNATIONAL RATING CALIFICADORA DE RIESGOS S.A. no ha realizado tareas de auditoría sobre dicha información; los informes y calificación constituyen opinión y no recomendación para comprar, vender o mantener un valor; ni una garantía de pago del mismo; ni estabilidad de su precio, sino una evaluación sobre el riesgo crediticio involucrado en éste.