

#### POLÍTICA DEL FONDO

**Modo de ingreso:** Efectivo, Cheque, Transferencia

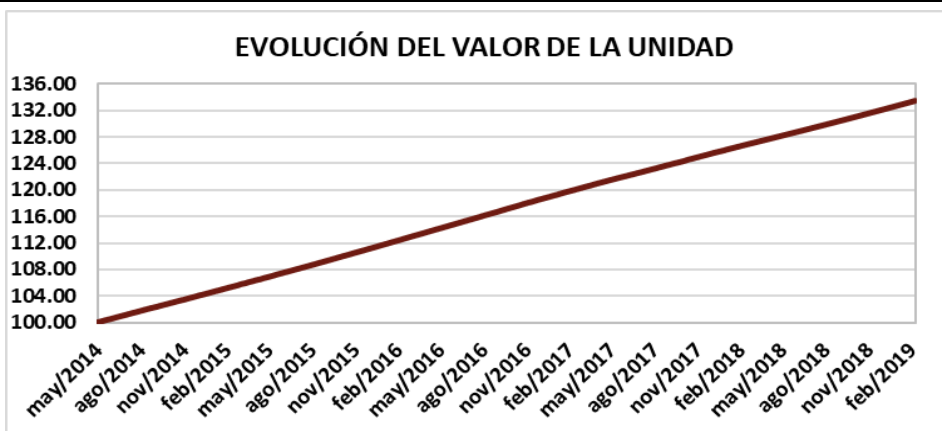
**Solicitud de rescates:** 3 días laborables de anticipación

**Tiempo mínimo de permanencia:** 90 días

**Bancos para realizar depósitos:** Produbanco y Banco Pichincha

**Inversiones:** Valores de Renta Fija, con calificación mínima A

#### EVOLUCIÓN DEL VALOR DE LA UNIDAD DE PARTICIPACIÓN

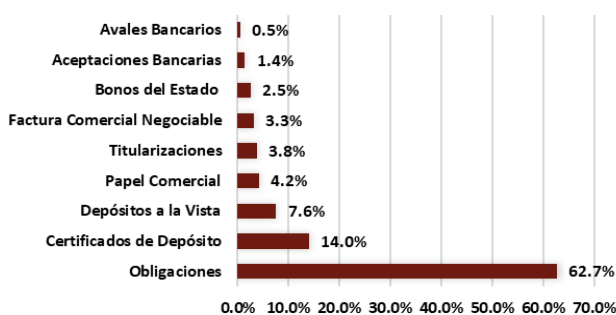
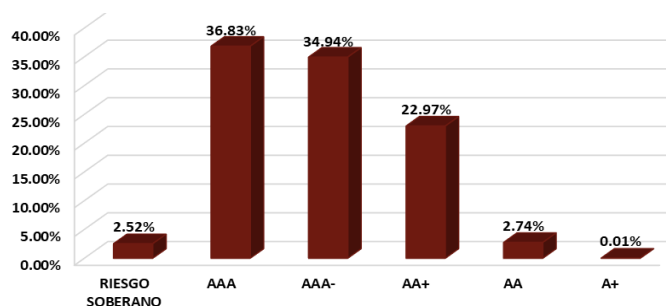


VANU INICIAL AL 21-05-2014: **100.00000000**  
 VANU AL 31-01-2019: **133.00163492**  
 VANU AL 28-02-2019: **133.54501372**

RENTABILIDAD ÚLTIMO PERIODO: **5.25%**  
 RENTABILIDAD PERIODO ANTERIOR: **5.20%**

PATRIMONIO NETO: **\$ 105,254,166.40**  
 UNIDADES EN CIRCULACION: **788,154.97**  
 NÚMERO DE CUENTAS: **852**

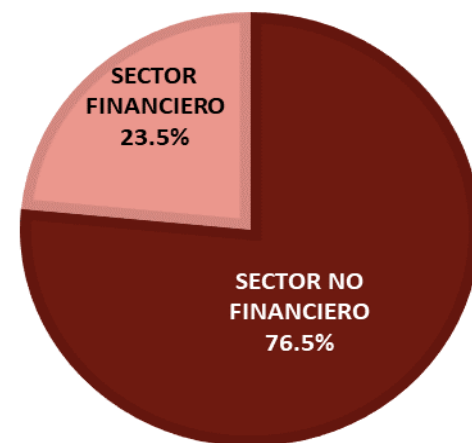
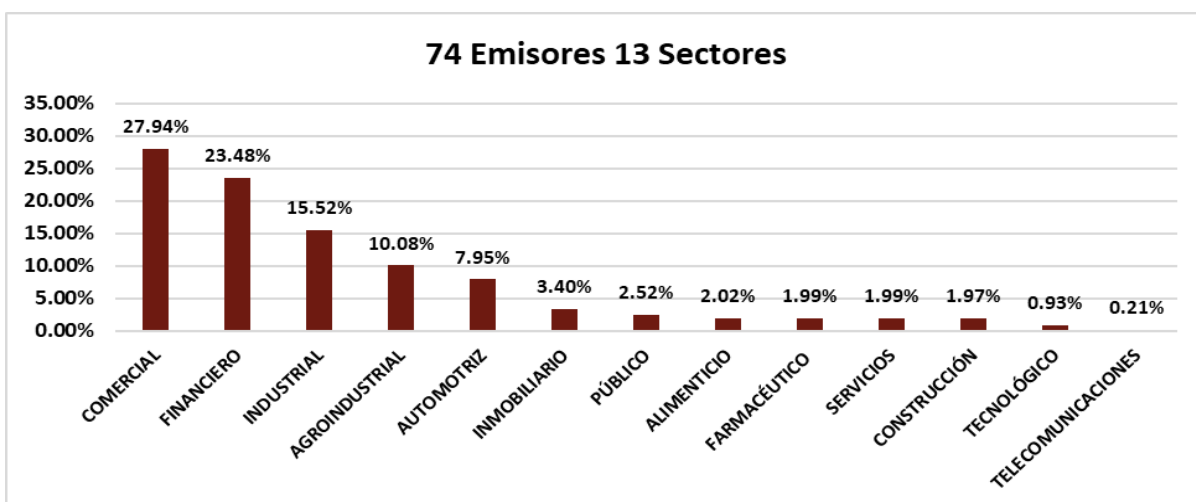
#### COMPOSICIÓN DEL PORTAFOLIO POR CALIFICACIÓN DE RIESGO E INSTRUMENTO - VOLATILIDAD DEL FONDO



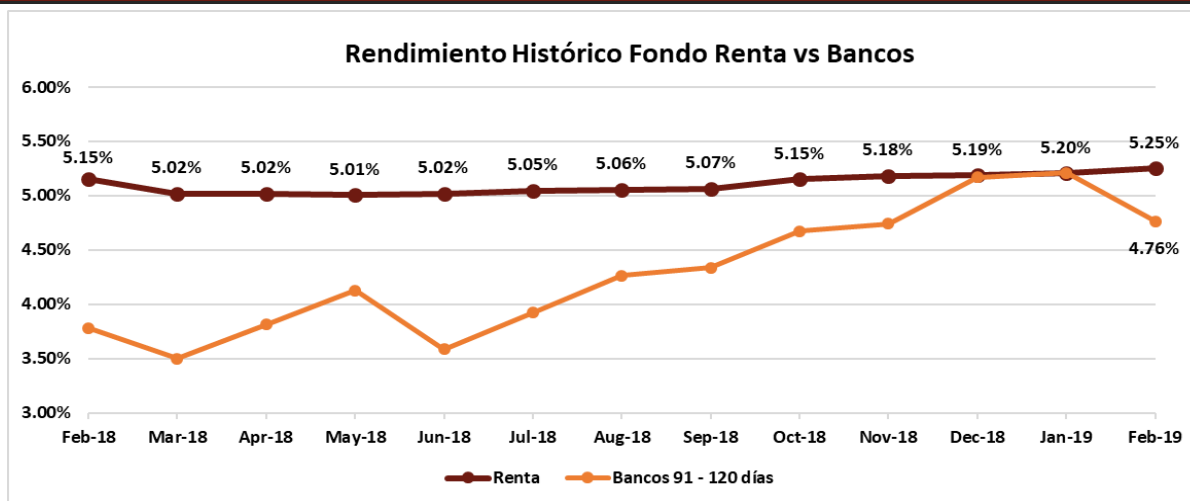
| FECHA CORTE | VOLATILIDAD | RENDIMIENTO ANUALIZADO |
|-------------|-------------|------------------------|
| 28/2/2019   | 0.012%      | 5.25%                  |
| 31/1/2019   | 0.012%      | 5.20%                  |
| 31/12/2018  | 0.011%      | 5.19%                  |
| 30/11/2018  | 0.011%      | 5.18%                  |

Volatilidad calculada en base a la variación diaria del VANU

#### COMPOSICIÓN DEL PORTAFOLIO POR SECTOR



#### RENDIMIENTOS HISTÓRICOS FONDO DE INVERSIÓN RENDA Y BANCOS PRIVADOS



Información :BCE Boletín Semanal de Tasas de Interés al 20 de febrero del 2019. Última vigente.

**TASAS INTERÉS PASIVAS EFECTIVAS POR TIPO INST. FINANCIERA (1)**  
**(operaciones efectuadas entre el 14 y 20 de febrero del 2019)**

Promedio ponderado del período

| ENTIDAD         | 61 - 90 | 91 - 120 | 121 - 180 |
|-----------------|---------|----------|-----------|
| BANCOS PRIVADOS | 3.48    | 4.76     | 4.19      |
| MUTUALISTAS     | 4.59    | 5.39     | 5.94      |

(1) comprenden las captaciones de depósitos a plazo fijo, por rangos de plazo.

\* Información actual remitida por BCE 20/02/2019

**INFLACIÓN**

| INFLACIÓN | dic-14 | dic-15 | dic-16 | dic-17 | dic-18 | ene-19 |
|-----------|--------|--------|--------|--------|--------|--------|
| MENSUAL   | 0.11%  | 0.09%  | 0.16%  | 0.18%  | 0.10%  | 0.47%  |
| ANUAL     | 3.67%  | 3.38%  | 1.12%  | -0.20% | 0.27%  | 0.54%  |
| ACUMULADA | 3.67%  | 3.38%  | 1.12%  | -0.20% | 0.27%  | 0.47%  |

FUENTE: Instituto Nacional de Estadísticas y Censos

**COMPOSICIÓN DEL PORTAFOLIO DE INVERSIONES**

| EMISOR   | EMISIÓN                                 | CALIFICACIÓN    | PART. %      |
|--|---|-----------------|--------------|
| TIENDAS INDUSTRIALES ASOCIADAS (TIA) S.A.  | IX Emisión de Obligaciones              | AAA             | 4.27%        |
|  | VI Emisión de Obligaciones              | AAA-            | 0.23%        |
|  | VII Emisión de Obligaciones             | AAA-            | 1.08%        |
|  | VIII Emisión de Obligaciones            | AAA-            | 3.77%        |
| <b>Total TIENDAS INDUSTRIALES ASOCIADAS (TIA) S.A.</b>                                       |   |                 | <b>9.34%</b> |
| PRODUBANCO GRUPO PROMERICA S.A.  | Depósito a la Vista                     | AAA-            | 6.08%        |
|  | Certificado de Depósito                 | AAA-            | 1.34%        |
| <b>Total PRODUBANCO GRUPO PROMERICA S.A.</b>   |   |                 | <b>7.43%</b> |
| BANCO DINERS CLUB DEL ECUADOR S.A.   | Certificado de Inversión                | AAA             | 5.77%        |
| LA FABRIL SA   | V Emisión de Obligaciones               | AAA             | 0.27%        |
|  | VI Emisión de Obligaciones              | AAA             | 1.21%        |
|  | VII Emisión de Obligaciones             | AAA             | 3.81%        |
| <b>Total LA FABRIL SA</b>  |   |                 | <b>5.28%</b> |
| CORPORACION EL ROSADO S.A.   | V Emisión de Obligaciones               | AAA             | 0.10%        |
|  | VI Emisión de Obligaciones              | AAA             | 0.24%        |
|  | VIII Emisión de Obligaciones            | AAA             | 4.72%        |
| <b>Total CORPORACION EL ROSADO S.A.</b>  |   |                 | <b>5.06%</b> |
| ICESA SA   | I Emisión de Obligaciones               | AAA-            | 4.01%        |
|  | II Emisión de Obligaciones              | AAA-            | 0.82%        |
| <b>Total ICESA SA</b>  |   |                 | <b>4.83%</b> |
| BANCO DEL PACIFICO S.A.  | Depósito a la Vista                     | AAA-            | 0.01%        |
|  | Certificado de Depósito                 | AAA-            | 2.69%        |
|  | Aceptaciones Bancarias                  | AAA-            | 1.42%        |
| <b>Total BANCO DEL PACIFICO S.A.</b>   |   |                 | <b>4.13%</b> |
| INMOBILIARIA LAVIE S.A.  | I Emisión de Obligaciones               | AAA             | 2.43%        |
|  | II Emisión de Papel Comercial           | AAA             | 0.93%        |
| <b>Total INMOBILIARIA LAVIE S.A.</b>   |   |                 | <b>3.37%</b> |
| NEGOCIOS AUTOMOTRICES NEOHYUNDAI S.A.  | Factura Comercial Negociable            | AA+             | 3.26%        |
| SIMED S.A  | IV Emisión de Obligaciones              | AA+             | 2.14%        |
|  | V Emisión de Obligaciones               | AA+             | 1.05%        |
| <b>Total SIMED S.A</b>   |   |                 | <b>3.19%</b> |
| EDESA S.A.   | III Emisión de Obligaciones             | AAA             | 0.17%        |
|  | IV Emisión de Obligaciones              | AAA             | 1.19%        |
|  | V Emisión de Obligaciones               | AAA             | 1.65%        |
| <b>Total EDESA S.A.</b>  |   |                 | <b>3.01%</b> |
| MINISTERIO DE FINANZAS   | Bonos del Estado                        | Riesgo Soberano | 2.52%        |
| PLASTICOS DEL LITORAL PLASTLIT S.A.  | I Emisión de Papel Comercial            | AA+             | 0.04%        |
|  | XIII Emisión de Obligaciones            | AA+             | 0.42%        |
|  | XIV Emisión de Obligaciones             | AA+             | 1.50%        |
|  | XV Emisión de Obligaciones              | AA+             | 0.33%        |
| <b>Total PLASTICOS DEL LITORAL PLASTLIT S.A.</b>   |   |                 | <b>2.28%</b> |
| BANCO DE LOJA S.A  | Certificado de Depósito                 | AA+             | 2.13%        |
| MAREAUTO S.A   | II Emisión de Obligaciones              | AAA-            | 0.69%        |
|  | III Emisión de Obligaciones             | AAA-            | 1.31%        |
| <b>Total MAREAUTO S.A</b>  |   |                 | <b>2.01%</b> |
| DISTRIBUIDORA FARMACEUTICA ECUATORIANA DIFARE S.A.   | V Emisión de Obligaciones               | AAA             | 0.13%        |
|  | VI Emisión de Obligaciones              | AAA             | 0.08%        |
|  | VII Emisión de Obligaciones             | AAA             | 1.77%        |
| <b>Total DISTRIBUIDORA FARMACEUTICA ECUATORIANA DIFARE S.A.</b>                              |   |                 | <b>1.98%</b> |
| FIDEICOMISO MERCANTIL IRREVOCABLE SEGUNDA TITULARIZACION - CEMS - MUNICIPALIDAD DE GUAYAQUIL | II Emisión de Valores de Titularización | AAA             | 1.95%        |
| FERRO TORRE S.A.   | IV Emisión de Obligaciones              | AA+             | 1.91%        |
| SURPAPEL CORP S.A.   | I Emisión de Obligaciones               | AAA-            | 1.84%        |

COMPOSICIÓN DEL PORTAFOLIO DE INVERSIONES

| EMISOR   | EMISIÓN                                  | CALIFICACIÓN | PART. %      |
|--|--|--------------|--------------|
| DIPAC MANTA CIA LTDA.  | IV Emisión de Obligaciones               | AAA          | 0.30%        |
|  | V Emisión de Obligaciones                | AAA-         | 1.32%        |
| <b>Total DIPAC MANTA CIA LTDA.</b>                             |  |              | <b>1.62%</b> |
| <b>MEGAPROFER S.A.</b>   | III Emisión de Obligaciones              | AAA-         | <b>1.60%</b> |
| ENLIT S.A.   | I Emisión de Papel Comercial             | AA+          | 0.13%        |
|  | VIII Emisión de Obligaciones             | AA+          | 0.00%        |
|  | X Emisión de Obligaciones                | AA+          | 0.25%        |
|  | XI Emisión de Obligaciones               | AA+          | 1.02%        |
| <b>Total ENLIT S.A.</b>  | XII Emisión de Obligaciones              | AA+          | <b>1.57%</b> |
| <b>EXTRACTORA AGR RIO MANSO EXA S.A.</b>                       | III Emisión de Papel Comercial           | AA+          | <b>1.35%</b> |
| BANCO AMAZONAS SA  | Depósito a la Vista                      | AA+          | 0.85%        |
|  | Certificado de Depósito                  | AA+          | 0.38%        |
| <b>Total BANCO AMAZONAS SA</b>                                 |  |              | <b>1.24%</b> |
| FISA FUNDICIONES INDUSTRIALES S.A.                             | II Emisión de Obligaciones               | AAA-         | 0.76%        |
|  | II Emisión de Papel Comercial            | AAA-         | 0.38%        |
| <b>Total FISA FUNDICIONES INDUSTRIALES S.A.</b>                |  |              | <b>1.14%</b> |
| <b>PROMOTORES INMOBILIARIOS PRONOBIS SA</b>                    | I Emisión de Obligaciones                | AAA          | <b>1.09%</b> |
| SUPERDEPORTE S.A.  | II Emisión de Obligaciones               | AA+          | 0.61%        |
|  | V Emisión de Obligaciones                | AA+          | 0.44%        |
| <b>Total SUPERDEPORTE S.A.</b>                                 |  |              | <b>1.05%</b> |
| <b>COMPANIA AZUCARERA VALDEZ S.A.</b>                          | II Emisión de Obligaciones               | AAA-         | <b>1.05%</b> |
| INTEROC S.A  | XI Emisión de Obligaciones               | AA           | 0.33%        |
|  | XII Emisión de Obligaciones              | AA+          | 0.70%        |
| <b>Total INTEROC S.A</b>                                       |  |              | <b>1.03%</b> |
| <b>CONDUIT DEL ECUADOR S.A.</b>                                | I Emisión de Papel Comercial             | AA           | <b>0.94%</b> |
| <b>INDUSTRIA LOJANA DE ESPECERIAS ILE C A</b>                  | III Emisión de Obligaciones              | AAA-         | <b>0.92%</b> |
| INCABLE S.A.   | IV Emisión de Obligaciones               | AA+          | 0.04%        |
|  | V Emisión de Obligaciones                | AA+          | 0.87%        |
| <b>Total INCABLE S.A.</b>                                      |  |              | <b>0.92%</b> |
| <b>PRIMERA TITULARIZACION CARTERA AUTOMOTRIZ - ORIGINARSA</b>  | I Emisión de Valores de Titularización   | AAA          | <b>0.89%</b> |
| BANCO GENERAL RUMINAHUI SA                                     | Depósito a la Vista                      | AAA-         | 0.00%        |
|  | Certificado de Depósito                  | AAA-         | 0.87%        |
| <b>Total BANCO GENERAL RUMINAHUI SA</b>                        |  |              | <b>0.87%</b> |
| <b>FUNDAMETZ S.A.</b>  | II Emisión de Obligaciones               | AAA          | <b>0.79%</b> |
| <b>BANCO DE MACHALA S. A.</b>                                  | Certificado de Depósito                  | AA+          | <b>0.77%</b> |
| <b>SUMESA S.A.</b>   | III Emisión de Obligaciones              | AAA-         | <b>0.68%</b> |
| <b>BANCO PROCREDIT SA</b>                                      | Depósito a la Vista                      | AAA-         | <b>0.62%</b> |
| AVICOLA FERNANDEZ S.A.   | III Emisión de Obligaciones              | AAA          | 0.03%        |
|  | IV Emisión de Obligaciones               | AAA          | 0.58%        |
| <b>Total AVICOLA FERNANDEZ S.A.</b>                            |  |              | <b>0.61%</b> |
| <b>RIPCONCIV CONSTRUCCIONES CIVILES CIA. LTDA.</b>             | I Emisión de Obligaciones                | AA+          | <b>0.60%</b> |
| <b>AUTOMOTORES Y ANEXOS S.A. AYASA</b>                         | III Emisión de Obligaciones              | AA+          | <b>0.57%</b> |
| <b>COMPUTADORES Y EQUIPOS COMPUEQUIP DOS S.A.</b>              | IV Emisión de Obligaciones               | AA           | <b>0.50%</b> |
| <b>PETROLEOS DE LOS RIOS PETROLRIOS COMPAÑIA ANONIMA</b>       | II Emisión de Obligaciones               | AA+          | <b>0.48%</b> |
| <b>FIRMESA INDUSTRIAL CIA LTDA</b>                             | II Emisión de Papel Comercial            | AAA          | <b>0.47%</b> |
| <b>FIDEICOMISO DE TITULARIZACION DE CARTERA NOVACREDIT I</b>   | I Emisión de Valores de Titularización   | AAA-         | <b>0.44%</b> |
| <b>CORPORACION JARRIN HERRERA CIA LTDA</b>                     | II Emisión de Obligaciones               | AAA          | <b>0.44%</b> |
| <b>ALIMENTOS ECUATORIANOS SA ALIMEC</b>                        | III Emisión de Obligaciones              | AA           | <b>0.43%</b> |
| <b>HUMANITAS S.A.</b>  | I Emisión de Obligaciones                | AAA-         | <b>0.43%</b> |
| BANCO GUAYAQUIL S.A.   | Depósito a la Vista                      | AAA          | 0.02%        |
|  | Aval Bancario                            | AAA          | 0.38%        |
| <b>Total BANCO GUAYAQUIL S.A.</b>                              |  |              | <b>0.40%</b> |
| <b>ADITIVOS Y ALIMENTOS S.A. ADILISA</b>                       | II Emisión de Obligaciones               | AAA-         | <b>0.35%</b> |
| <b>FIDEICOMISO DE TITULACION DE CARTERA NOVACREDIT II</b>      | II Emisión de Valores de Titularización  | AAA          | <b>0.35%</b> |
| <b>CORPORACION JCEVCORP CIA. LTDA.</b>                         | II Emisión de Obligaciones               | AAA          | <b>0.32%</b> |
| ARTES GRAFICAS SENEFELDER CA                                   | I Emisión de Obligaciones                | AA           | 0.00%        |
|  | III Emisión de Obligaciones              | AA           | 0.30%        |
| <b>Total ARTES GRAFICAS SENEFELDER CA</b>                      |  |              | <b>0.30%</b> |
| <b>RENTECO RENTA DE EQUIPOS PARA LA CONSTRUCCION S.A.</b>      | I Emisión de Obligaciones                | AA+          | <b>0.24%</b> |
| <b>TEOJAMA COMERCIAL S.A.</b>                                  | V Emisión de Obligaciones                | AA+          | <b>0.24%</b> |
| <b>TELCONET S.A.</b>   | VIII Emisión de Obligaciones             | AAA-         | <b>0.21%</b> |
| <b>FIDEICOMISO DE TITULARIZACIÓN DE CARTERA NOVACREDIT III</b> | III Emisión de Valores de Titularización | AAA          | <b>0.19%</b> |

COMPOSICIÓN DEL PORTAFOLIO DE INVERSIONES

| EMISOR   | EMISIÓN                     | CALIFICACIÓN | PART. % |
|--|-----------------------------|--------------|---------|
| DUPOCSA PROTECTORES QUIMICOS PARA EL CAMPO S.A.                | II Emisión de Obligaciones  | AA+          | 0.09%   |
|  | III Emisión de Obligaciones | AA+          | 0.09%   |
| Total DUPOCSA PROTECTORES QUIMICOS PARA EL CAMPO S.A.          |                             |              | 0.18%   |
| LABIZA S.A.  | IV Emisión de Obligaciones  | AA+          | 0.15%   |
| SERTECPET S.A.   | I Emisión de Obligaciones   | AAA          | 0.14%   |
| BANCO DEL AUSTRO S.A.  | Aval Bancario               | AA           | 0.13%   |
| ELECTROCABLES C.A.   | VII Emisión de Obligaciones | AAA          | 0.12%   |
| PRODUCTORA CARTONERA S.A.                                      | V Emisión de Obligaciones   | AA           | 0.10%   |
| EUROFISH S.A.  | II Emisión de Obligaciones  | AA+          | 0.08%   |
| INMOBILIARIA DEL SOL SA MOBILSOL                               | III Emisión de Obligaciones | AAA          | 0.03%   |
| CONSTRUCTORA DE DISEÑOS PRODUCTIVOS CONSTRUDIPRO S.A.          | I Emisión de Obligaciones   | AA+          | 0.02%   |
| HYDRIAPAC S.A.   | I Emisión de Obligaciones   | AA+          | 0.02%   |
| LABORATORIOS INDUSTRIALES FARMACEUTICOS ECUATORIANOS LIFE C.A. | IX Emisión de Obligaciones  | AA           | 0.01%   |
| BANCO INTERNACIONAL S.A.                                       | Depósito a la Vista         | AAA          | 0.01%   |
| AGROINDUSTRIAS DAJAHU S.A.                                     | I Emisión de Obligaciones   | AAA-         | 0.01%   |
| DEXICORP S.A.  | I Emisión de Obligaciones   | AAA-         | 0.01%   |
| STOREOCEAN SA  | II Emisión de Obligaciones  | A+           | 0.01%   |
| BANCO PICHINCHA C.A.   | Depósito a la Vista         | AAA-         | 0.00%   |
| EXOFRUT SA   | II Emisión de Obligaciones  | AA           | 0.00%   |

**ADMINISTRACIÓN DE FONDOS DE INVERSIÓN - COSTOS A CARGO DE LOS PARTÍCIPES**

|  |   |
|--|---|
| Honorario Por Servicios Administrativos de Incorporación.                                | 0%  |
| Por emisión de estado de cuenta.   | 0%  |
| Por solicitud de información adicional del estado del portafolio o cuenta del partícipe. | \$ 5.00 por cada solicitud                        |
| Penalidad por rescate anticipado.  | 5% del monto del rescate                          |
| Honorario por transferencias al exterior.  | \$5,00 adicional al costo bancario                |
| Costo por emisiones de duplicados físicos de estados de cuenta.                          | \$ 2.00 por estado de cuenta                      |
| Costo por emisiones certificaciones y copias certificadas de cualquier documento         | \$ 3.38 por cada certificación o copia solicitada |
| Costos por emisión de cheques.   | \$ 3.00 por cada cheque emitido                   |
| Costos por servicios financieros (transferencias).                                       | Los costos de cada Institución Financiera         |

**ADMINISTRACIÓN DE FONDOS DE INVERSIÓN - COSTOS A CARGO DEL FONDO**

|                                   |  |
|-----------------------------------|--|
| Honorarios por la Administración. | Hasta 3% anual del Patrimonio del Fondo  |
| Honorario por Desempeño.          | Hasta el 10% de los rendimientos que obtenga mensualmente el Fondo por sobre la base de cálculo (TPR por plazo de 91 a 120 días promedio vigente a la fecha multiplicada por 1.5). |

Los demás costos, gastos y tributos generados por la gestión de administración del FONDO y sus inversiones, que sin ser restrictivos pueden ser: honorarios por calificación de riesgo del FONDO; comisiones y honorarios a favor de casas de valores y bolsas de valores; los ocasionadas por los servicios de custodia de valores y gestiones de cobro de valores; los honorarios del auditor externo; los honorarios y gastos incurridos por consultoría especializada o para defensa de los intereses del FONDO; los gastos ocasionados por suministro de información a los PARTÍCIPES y a las entidades autorizadas o con ocasión de la publicación de los estados financieros e información del FONDO; los costos y gastos financieros; los gastos por constitución, aprobación, inscripción, registro, mantenimiento, reforma o liquidación del FONDO o sustitución de administrador; los tributos que afecten directamente a los valores y operaciones del FONDO.

**DETALLE DE COSTOS POR SERVICIOS DE TRANSFERENCIA EN LOS BANCOS AUTORIZADOS**

| PRODUBANCO GRUPO PROMERICA |         | BANCO PICHINCHA          |         |
|----------------------------|---------|--------------------------|---------|
| Transferencias Internas    | \$ 0.50 | Transferencias Internas  | \$ 0.45 |
| Transferencia SPI          | \$ 0.50 | Transferencia SPI        | \$ 0.50 |
| Transferencia SPL          | \$ 2.28 | Transferencia SPL        | \$ 2.28 |
| Transferencias recibidas   | \$ 0.30 | Transferencias recibidas | \$ 0.30 |

**Class International Rating**  
CALIFICADORA DE RIESGOS S.A.**CERTIFICADO****FONDO DE INVERSIÓN ADMINISTRADO CENTENARIO RENTA - FIDUCIA S.A.**

El Comité de Calificación No. O-014-2018 celebrado en Quito, el día viernes 28 de septiembre de 2018, por unanimidad decidió otorgar la calificación de:

**“AAA-”**


Corresponde a las unidades de participación de fondos en los que la administradora de fondos tiene una excelente capacidad técnica, operativa y económica; su política de inversión es excelente, y los fondos cuentan con la más alta protección ante posibles pérdidas asociadas a riesgo de portafolio, con la más baja sensibilidad ante cambios en las condiciones de mercado.

La categoría de calificación descrita puede incluir signos de más (+) o menos (-). El signo de más (+) indicará que la calificación podría subir hacia su inmediata superior, mientras que el signo menos (-) advertirá descenso a la categoría inmediata inferior.

**Instrumento Calificado:**

FONDO DE INVERSIÓN ADMINISTRADO CENTENARIO RENTA - FIDUCIA S.A.

Quito, 28 de septiembre de 2018

**Econ. Luis R. Jaramillo Jiménez MBA**  
Gerente General

CLASS INTERNATIONAL RATING CALIFICADORA DE RIESGOS S.A. desarrolló el estudio técnico de calificación con el cuidado y precaución necesarios para su elaboración. La información se ha originado en fuentes que se estiman confiables, especialmente el propio emisor, originador, los informes de auditoría externa y otros. CLASS INTERNATIONAL RATING CALIFICADORA DE RIESGOS S.A. no ha realizado tareas de auditoría sobre dicha información; los informes y calificación constituyen opinión y no recomendación para comprar, vender o mantener un valor; ni una garantía de pago del mismo; ni estabilidad de su precio, sino una evaluación sobre el riesgo crediticio involucrado en éste.