

POLITICA DEL FONDO

Modo de ingreso: Efectivo, Cheque, Transferencia

Solicitud de rescates: 3 días laborables de anticipación

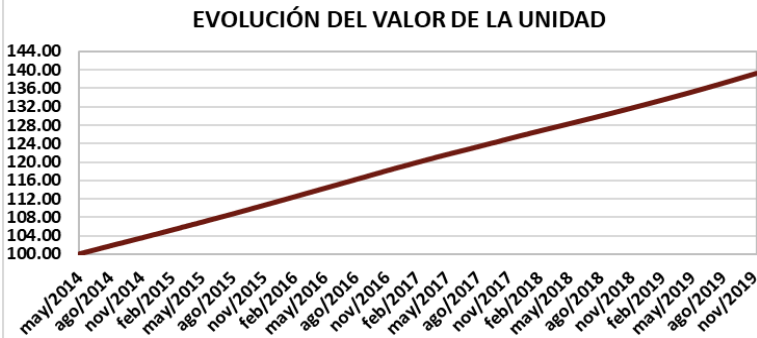
Tiempo mínimo de permanencia: 90 días

Bancos para realizar depósitos: Produbanco y Banco Pichincha

Inversiones: Valores de Renta Fija, con calificación mínima A

Calificadora de Riesgos: BankWatch Ratings S.A.

EVOLUCION DEL VALOR DE LA UNIDAD DE PARTICIPACION

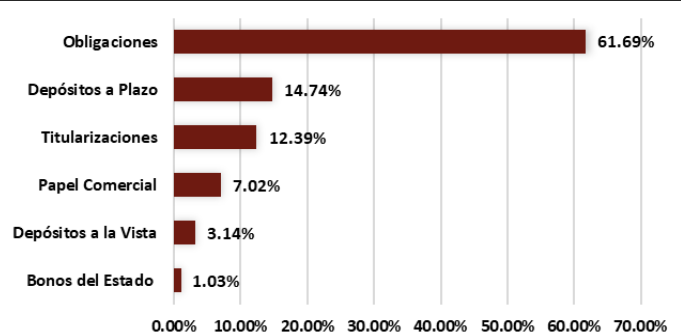
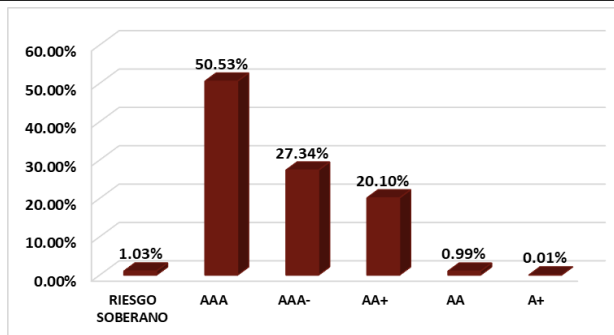


VANU INICIAL AL 21-05-2014:	100.0000000
VANU AL 31-10-2019:	138.58801417
VANU AL 30-11-2019:	139.23528718

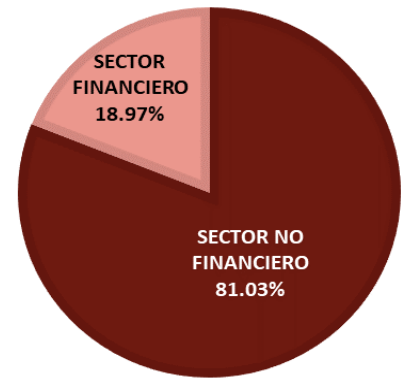
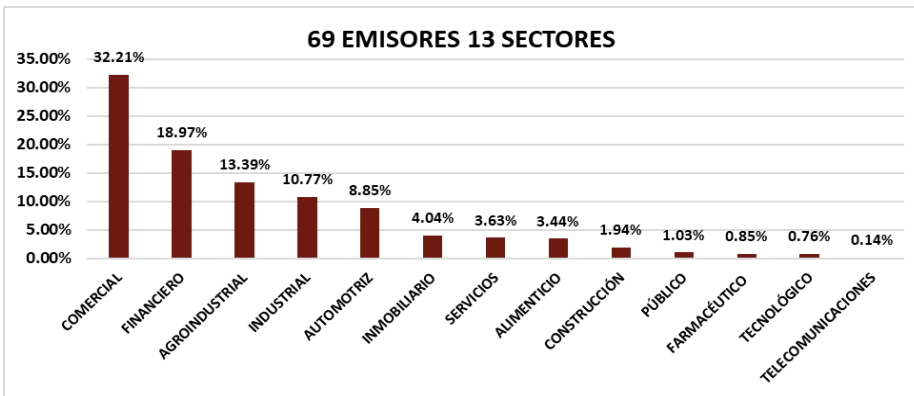
	NOMINAL	EFFECTIVA ANUAL
RENTABILIDAD ÚLTIMO PERIODO:	5.60%	5.75%
RENTABILIDAD PERIODO ANTERIOR:	5.60%	5.75%

PATRIMONIO NETO:	\$ 90,274,129.34
UNIDADES EN CIRCULACION:	648,356.69
NÚMERO DE CUENTAS:	880

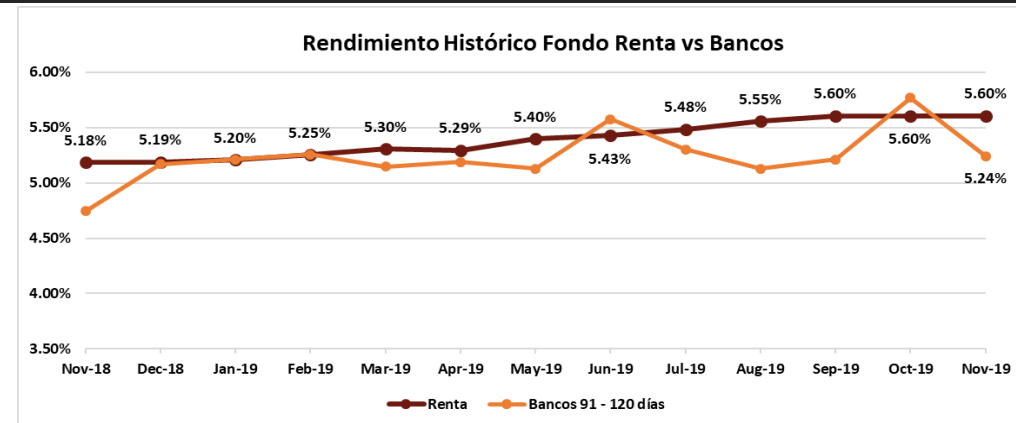
COMPOSICION DEL PORTAFOLIO POR CALIFICACION DE RIESGO E INSTRUMENTO



COMPOSICION DEL PORTAFOLIO POR SECTOR



RENDIMIENTOS HISTORICOS FONDO DE INVERSION RENTA Y BANCOS PRIVADOS - VOLATILIDAD DEL FONDO



INFORMACIÓN NOVIEMBRE 2019	
PERÍODO	RENDIMIENTO NOMINAL
ÚLTIMO MES	5.60%
ÚLTIMOS 6 MESES	5.61%
ÚLTIMO AÑO	5.55%

INFORMACIÓN NOVIEMBRE 2019	
FECHA CORTE	VOLATILIDAD
30/11/2019	0.0124%
31/10/2019	0.0123%
30/9/2019	0.0123%

Volatilidad calculada en base a la variación diaria del VANU

Información: BCE Boletín Semanal de Tasas de Interés al 20 de noviembre del 2019. Última vigente este mes. Última semana completa en anteriores meses.

TASAS INTERÉS PASIVAS EFECTIVAS POR TIPO INST. FINANCIERA (1)

(operaciones efectuadas entre el 14 y 20 de noviembre del 2019)

Promedio ponderado del período

ENTIDAD	61 - 90	91 - 120	121 - 180
BANCOS PRIVADOS	4.89	5.24	5.87
MUTUALISTAS	4.94	5.94	6.26

(1) comprenden las captaciones de depósitos a plazo fijo, por rangos de plazo.

* Información actual remitida por BCE 20/11/2019

INFLACIÓN

INFLACIÓN	dic-14	dic-15	dic-16	dic-17	dic-18	oct-19
MENSUAL	0.11%	0.09%	0.16%	0.18%	0.10%	0.52%
ANUAL	3.67%	3.38%	1.12%	-0.20%	0.27%	0.50%
ACUMULADA	3.67%	3.38%	1.12%	-0.20%	0.27%	0.65%

FUENTE: Instituto Nacional de Estadísticas y Censos

COMPOSICION DEL PORTAFOLIO DE INVERSIONES

EMISOR	EMISIÓN	CALIFICACIÓN	PART. %
LA FABRIL SA	VI Emisión de Obligaciones	AAA	0.85%
	VII Emisión de Obligaciones	AAA	3.62%
	VIII Emisión de Obligaciones	AAA	5.25%
Total LA FABRIL SA			9.72%
TIENDAS INDUSTRIALES ASOCIADAS (TIA) S.A.	IX Emisión de Obligaciones	AAA-	3.10%
	VI Emisión de Obligaciones	AAA-	0.18%
	VII Emisión de Obligaciones	AAA-	0.84%
	VIII Emisión de Obligaciones	AAA-	4.03%
Total TIENDAS INDUSTRIALES ASOCIADAS (TIA) S.A.			8.16%
FIDEICOMISO CUARTA TITULARIZACION DE CARTERA MARCIMEX	IV Emisión de Valores de Titularización	AAA	7.09%
PRODUBANCO GRUPO PROMERICA S.A.	Depósito a la Vista	AAA	2.83%
	Certificado de Depósito	AAA	3.60%
Total PRODUBANCO GRUPO PROMERICA S.A.			6.43%
BANCO DINERS CLUB DEL ECUADOR S.A.	Certificado de Inversión	AAA	6.19%
SIMED S.A	II Emisión de Papel Comercial	AAA-	1.11%
	IV Emisión de Obligaciones	AA+	1.88%
	V Emisión de Obligaciones	AA+	1.33%
	VI Emisión de Obligaciones	AA+	0.71%
Total SIMED S.A			5.02%
CORPORACION EL ROSADO S.A.	VIII Emisión de Obligaciones	AAA	4.05%
INMOBILIARIA LAVIE S.A.	I Emisión de Obligaciones	AAA	1.67%
	II Emisión de Obligaciones	AAA	1.56%
	II Emisión de Papel Comercial	AAA	0.81%
Total INMOBILIARIA LAVIE S.A.			4.03%
MAREAUTO S.A	II Emisión de Obligaciones	AAA-	0.61%
	III Emisión de Obligaciones	AAA-	0.97%
	IV Emisión de Obligaciones	AAA-	1.86%
Total MAREAUTO S.A			3.45%
BANCO PICHINCHA C.A.	Depósito a la Vista	AAA	0.20%
	Certificado de Inversión	AAA	2.81%
Total BANCO PICHINCHA C.A.			3.01%
ICESA SA	I Emisión de Obligaciones	AA+	2.24%
	II Emisión de Obligaciones	AA+	0.59%
Total ICESA SA			2.83%
MEGAPROFER S.A.	I Emisión de Papel Comercial	AAA-	1.05%
	III Emisión de Obligaciones	AAA-	1.50%
Total MEGAPROFER S.A.			2.55%
AUTOMOTORES Y ANEXOS S.A. AYASA	III Emisión de Obligaciones	AA+	0.50%
	IV Emisión de Obligaciones	AA+	1.61%
Total AUTOMOTORES Y ANEXOS S.A. AYASA			2.11%
GESTION EXTERNA GESTIONA GTX S.A.	I Emisión de Papel Comercial	AA+	2.10%
PLASTICOS DEL LITORAL PLASTLIT S.A.	XIII Emisión de Obligaciones	AA+	0.28%
	XIV Emisión de Obligaciones	AA+	1.30%
	XV Emisión de Obligaciones	AA+	0.28%
Total PLASTICOS DEL LITORAL PLASTLIT S.A.			1.86%
REYLACTEOS C.L.	I Emisión de Obligaciones	AAA-	1.72%
FERRO TORRE S.A.	IV Emisión de Obligaciones	AA+	1.68%
FIDEICOMISO MERCANTIL IRREVOCABLE SEGUNDA TITULARIZACION - CEMS - MUNICIPALIDAD DE GUAYAQUIL	II Emisión de Valores de Titularización	AAA	1.52%
DIPAC MANTA CIA LTDA.	IV Emisión de Obligaciones	AAA	0.28%
	V Emisión de Obligaciones	AAA-	1.23%
Total DIPAC MANTA CIA LTDA.			1.52%
PROMOTORES INMOBILIARIOS PRONOBIS SA	I Emisión de Obligaciones	AAA	1.35%

COMPOSICION DEL PORTAFOLIO DE INVERSIONES

EMISOR	EMISIÓN	CALIFICACIÓN	PART. %
EDESA S.A.	IV Emisión de Obligaciones	AAA-	0.47%
	V Emisión de Obligaciones	AAA-	0.88%
Total EDESA S.A.			1.35%
ENLIT S.A.	IX Emisión de Obligaciones	AA+	0.53%
	X Emisión de Obligaciones	AA+	0.08%
	XI Emisión de Obligaciones	AA+	0.57%
Total ENLIT S.A.			1.18%
SURPAPEL CORP S.A.	I Emisión de Obligaciones	AAA-	1.11%
FIDEICOMISO MERCANTIL VIVIENDA DE INTERES PUBLICO MUTUALISTA PICHINCHA 1	I Emisión de Valores de Titularización	AAA-	1.09%
PLASTICOS RIVAL CIA LTDA	II Emisión de Papel Comercial	AAA	1.07%
MINISTERIO DE FINANZAS	Bonos del Estado	Riesgo Soberano	1.03%
FIDEICOMISO DE TITULACION DE CARTERA NOVACREDIT II	II Emisión de Valores de Titularización	AAA	0.97%
INCABLE S.A.	V Emisión de Obligaciones	AA+	0.88%
INTEROC S.A.	XI Emisión de Obligaciones	AA	0.25%
	XII Emisión de Obligaciones	AA+	0.60%
Total INTEROC S.A.			0.85%
COMPANIA AZUCARERA VALDEZ S.A.	II Emisión de Obligaciones	AAA-	0.84%
DISTRIBUIDORA FARMACEUTICA ECUATORIANA DIFARE S.A.	VII Emisión de Obligaciones	AAA	0.84%
PRIMERA TITULARIZACION CARTERA AUTOMOTRIZ - ORIGINARSA	I Emisión de Valores de Titularización	AAA	0.84%
INDUSTRIA LOJANA DE ESPECERIAS ILE C A	III Emisión de Obligaciones	AAA-	0.83%
FUNDAMETZ S.A.	II Emisión de Obligaciones	AAA	0.78%
SUMESA S.A.	III Emisión de Obligaciones	AAA-	0.69%
BANCO GENERAL RUMIÑAHUI SA	Depósito a la Vista	AAA-	0.06%
	Certificado de Depósito	AAA-	0.56%
Total BANCO GENERAL RUMIÑAHUI SA			0.62%
TOYOTA DEL ECUADOR S.A.	I Emisión de Obligaciones	AA+	0.29%
	I Emisión de Papel Comercial	AA+	0.32%
Total TOYOTA DEL ECUADOR S.A.			0.61%
FISA FUNDICIONES INDUSTRIALES S.A.	II Emisión de Obligaciones	AAA-	0.58%
BANCO GUAYAQUIL S.A.	Depósito a la Vista	AAA	0.01%
	Póliza de Acumulación	AAA	0.56%
Total BANCO GUAYAQUIL S.A.			0.57%
BANCO DE LOJA S.A	Certificado de Depósito	AAA-	0.56%
EXTRACTORA AGR RIO MANSO EXA S.A.	III Emisión de Papel Comercial	AA+	0.56%
FIDEICOMISO MERCANTIL DE LA III TITULARIZACION DE CARTERA IMPORTADORA TOMBAMBA	III Emisión de Valores de Titularización	AAA	0.53%
RIPCONCIV CONSTRUCCIONES CIVILES CIA. LTDA.	I Emisión de Obligaciones	AA+	0.47%
BANCO DEL PACIFICO S.A.	Depósito a la Vista	AAA	0.00%
	Certificado de Depósito	AAA	0.45%
Total BANCO DEL PACIFICO S.A.			0.45%
AVICOLA FERNANDEZ S.A.	IV Emisión de Obligaciones	AAA	0.44%
INCUBADORA ANDINA INCUBANDINA SOCIEDAD ANONIMA	IV Emisión de Obligaciones	AA	0.42%
SUPERDEPORTE S.A.	V Emisión de Obligaciones	AA+	0.40%
COMPUTADORES Y EQUIPOS COMPUEQUIP DOS S.A.	IV Emisión de Obligaciones	AA+	0.39%
HUMANITAS S.A.	I Emisión de Obligaciones	AAA-	0.36%
ADITIVOS Y ALIMENTOS S.A. ADILISA	II Emisión de Obligaciones	AAA-	0.33%
CORPORACION JCEVCORP CIA. LTDA.	II Emisión de Obligaciones	AAA-	0.30%
FIDEICOMISO DE TITULARIZACION DE CARTERA NOVACREDIT I	I Emisión de Valores de Titularización	AAA-	0.30%
CORPORACION JARRIN HERRERA CIA LTDA	II Emisión de Obligaciones	AAA	0.30%
ARTES GRAFICAS SENEFELDER CA	III Emisión de Obligaciones	AA	0.24%
ALIMENTOS ECUATORIANOS SA ALIMEC	III Emisión de Obligaciones	AA+	0.20%
TELCONET S.A.	VIII Emisión de Obligaciones	AAA-	0.14%
LABIZA S.A.	IV Emisión de Obligaciones	AA+	0.13%
RENTECO RENTA DE EQUIPOS PARA LA CONSTRUCCION S.A.	I Emisión de Obligaciones	AA+	0.11%
DUPOCSA PROTECTORES QUIMICOS PARA EL CAMPO S.A.	II Emisión de Obligaciones	AA	0.07%
FIDEICOMISO DE TITULARIZACIÓN DE CARTERA NOVACREDIT III	III Emisión de Valores de Titularización	AAA	0.05%
PRODUCTORA CARTONERA S.A.	V Emisión de Obligaciones	AA+	0.03%
EUROFISH S.A.	II Emisión de Obligaciones	AA+	0.02%
BANCO PROCREDIT SA	Depósito a la Vista	AAA-	0.02%
BANCO INTERNACIONAL S.A.	Depósito a la Vista	AAA	0.01%
INMOBILIARIA DEL SOL SA MOBILSOL	III Emisión de Obligaciones	AAA	0.01%
LABORATORIOS INDUSTRIALES FARMACEUTICOS ECUATORIANOS LIFE C.A.	IX Emisión de Obligaciones	AA+	0.01%
STOREOCEAN SA	II Emisión de Obligaciones	A+	0.01%
BANCO AMAZONAS SA	Depósito a la Vista	AA+	0.01%
ASOCIACION MUTUALISTA DE AHORRO Y CREDITO PARA LA VIVIENDA PICHINCHA	Depósito a la Vista	AA	0.00%

ADMINISTRACIÓN DE FONDOS DE INVERSIÓN - COSTOS A CARGO DE LOS PARTÍCIPES

Honorario Por Servicios Administrativos de Incorporación.	0%
Por emisión de estado de cuenta.	0%
Por solicitud de información adicional del estado del portafolio o cuenta del partícipe.	\$ 5.00 por cada solicitud
Penalidad por rescate anticipado.	5% del monto del rescate
Honorario por transferencias al exterior.	\$5,00 adicional al costo bancario
Costo por emisiones de duplicados físicos de estados de cuenta.	\$ 2.00 por estado de cuenta
Costo por emisiones certificaciones y copias certificadas de cualquier documento	\$ 3.38 por cada certificación o copia solicitada
Costos por emisión de cheques.	\$ 3.00 por cada cheque emitido
Costos por servicios financieros (transferencias).	Los costos de cada Institución Financiera

ADMINISTRACIÓN DE FONDOS DE INVERSIÓN - COSTOS A CARGO DEL FONDO

Honorarios por la Administración.	Hasta 3% anual del Patrimonio del Fondo
Honorario por Desempeño.	Hasta el 10% de los rendimientos que obtenga mensualmente el Fondo por sobre la base de cálculo (TPR por plazo de 91 a 120 días promedio vigente a la fecha multiplicada por 1.5).

Los demas costos, gastos y tributos generados por la gestion de administración del FONDO y sus inversiones, que sin ser restrictivos pueden ser: honorarios por calificación de riesgo del FONDO; comisiones y honorarios a favor de casas de valores y bolsas de valores; los ocasionadas por los servicios de custodia de valores y gestiones de cobro de valores; los honorarios del auditor externo; los honorarios y gastos incurridos por consultoría especializada o para defensa de los intereses del FONDO; los gastos ocasionados por suministro de información a los PARTÍCIPES y a las entidades autorizadas o con ocasión de la publicación de los estados financieros e información del FONDO; los costos y gastos financieros; los gastos por constitución, aprobación, inscripción, registro, mantenimiento, reforma o liquidación del FONDO o sustitución de administrador; los tributos que afecten directamente a los valores y operaciones del FONDO.

DETALLE DE COSTOS POR SERVICIOS DE TRANSFERENCIA EN LOS BANCOS AUTORIZADOS

PRODUBANCO GRUPO PROMERICA		BANCO PICHINCHA	
Transferencias Internas	\$ 0.50	Transferencias Internas	\$ 0.45
Transferencia SPI	\$ 0.50	Transferencia SPI	\$ 0.50
Transferencia SPL	\$ 2.28	Transferencia SPL	\$ 2.28
Transferencias recibidas	\$ 0.30	Transferencias recibidas	\$ 0.30



BANK WATCHRATINGS S.A.
CALIFICADORA DE RIESGOS

CERTIFICADO

Con información al 28 de febrero de 2019, el Comité de Calificación de BankWatch Ratings S.A., decidió otorgar al **FONDO DE INVERSIÓN CENTENARIO RENTA** las siguientes calificaciones:

AAA-
RIESGO DE CRÉDITO

Excelente calidad promedio de los activos del portafolio.

V3

RIESGO DE MERCADO

Riesgo de mercado moderado.

El proceso de inversión del Fondo es dinámico, por lo cual la calificación representa la posición del Fondo en el período de información analizado.

Quito, 14 de mayo de 2019

Patricio Baus, Representante Legal

Nota: Esta calificación no implica recomendación para comprar, vender o mantener un valor, ni implica una garantía de pago del mismo, ni estabilidad en su precio, sino una evaluación sobre el riesgo involucrado en éste y la fecha de la información entregada. La calificación de un Fondo Administrado de Inversión depende de la estructura del patrimonio administrado, debido a que estas condiciones varían en función de los objetivos de la Administradora, mismos que deben enmarcarse en el Reglamento Interno del Fondo, la clasificación de un Fondo Administrado de Inversión requiere ser continua y dinámica.

Las obligaciones calificadas no están protegidas por el seguro otorgado por la Corporación de Seguros de Depósitos (COSEDE).