

**POLITICA DEL FONDO**

**Modo de ingreso:** Depósito, Cheque, Transferencia

**Solicitud de rescates:** 5 días laborales de anticipación

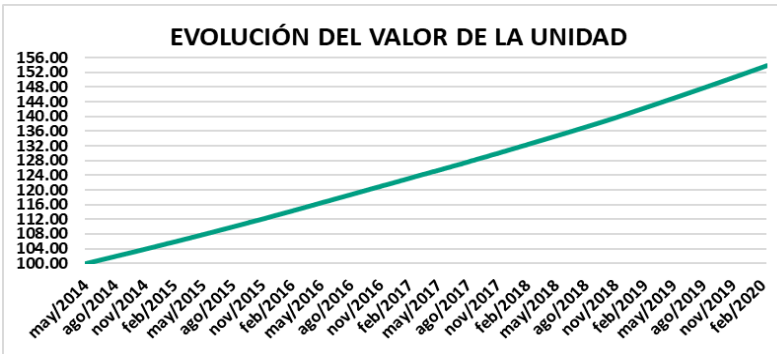
**Tiempo mínimo de permanencia:** 365 días; después de la fecha aniversario cada 90 días

**Bancos para realizar depósitos:** Prodbanco y Banco Pichincha

**Inversiones:** Valores de Renta Fija, con calificación mínima A

**Calificadora de Riesgos:** BankWatch Ratings S.A.

**EVOLUCIÓN DEL VALOR DE LA UNIDAD DE PARTICIPACIÓN**

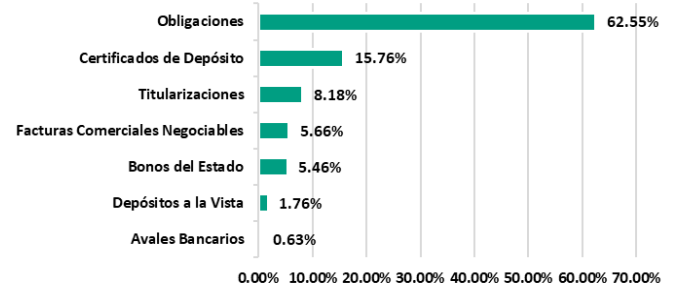


VANU INICIAL AL 15-05-2014: **100.00000000**  
VANU AL 31-01-2020: **152.93239185**  
VANU AL 29-02-2020: **153.84004303**

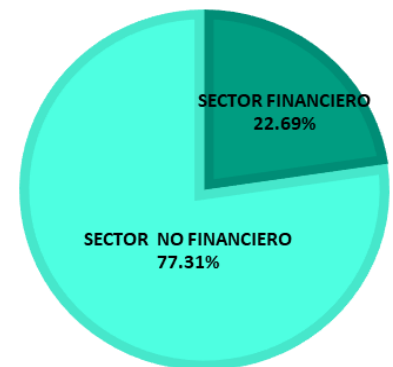
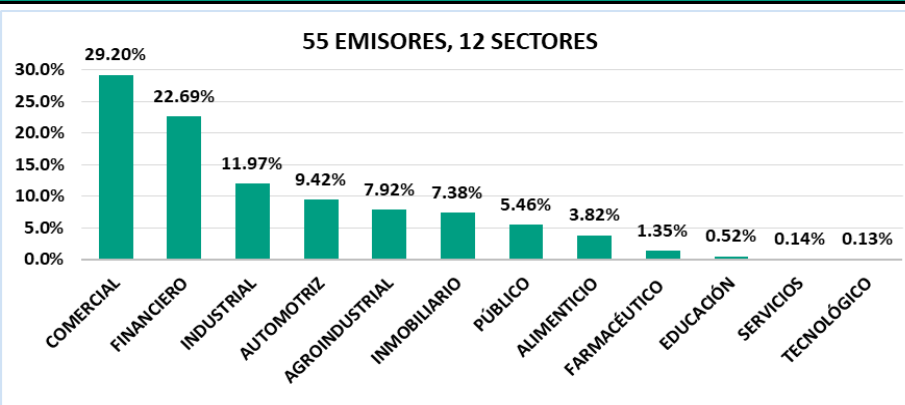
	NOMINAL	EFFECTIVO ANUAL
RENTABILIDAD DEL ÚLTIMO MES:	7.37%	7.62%
RENTABILIDAD DEL MES ANTERIOR:	7.37%	7.63%

PATRIMONIO NETO: **\$ 31,860,765.88**  
UNIDADES EN CIRCULACION: **207,103.20**  
NÚMERO DE CUENTAS: **2744**

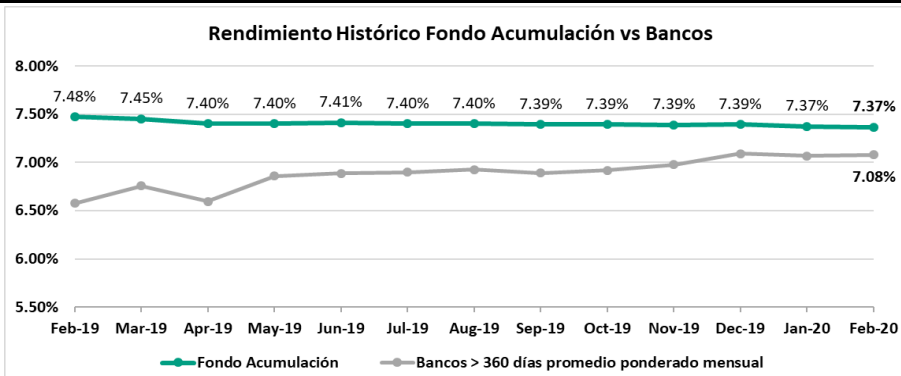
**COMPOSICIÓN DEL PORTAFOLIO POR CALIFICACIÓN DE RIESGO E INSTRUMENTO**



**COMPOSICIÓN DEL PORTAFOLIO POR SECTOR**



**RENDIMIENTOS HISTÓRICOS FONDO DE INVERSIÓN ACUMULACIÓN Y BANCOS PRIVADOS - VOLATILIDAD DEL FONDO**



INFORMACIÓN FEBRERO 2020	
PERÍODO	RENDIMIENTO NOMINAL
ÚLTIMO MES	7.37%
ÚLTIMOS 6 MESES	7.50%
ÚLTIMO AÑO	7.66%

INFORMACIÓN FEBRERO 2020	
FECHA CORTE	VOLATILIDAD
29/2/2020	0.0165%
31/1/2020	0.0165%
31/12/2019	0.0165%

Volatilidad calculada en base a la variación diaria del VANU

**Información:** Para este mes, tasa promedio ponderada con información del BCE Boletín Semanal de Tasas de Interés hasta el 19 de febrero del 2020. Para meses anteriores, tasa promedio ponderada mensual.

TASAS INTERÉS PASIVAS EFECTIVAS POR TIPO INST. FINANCIERA (1) (operaciones efectuadas entre el 13 y 19 de febrero del 2020) Promedio ponderado del período			
ENTIDAD	121 - 180	181 - 360	más de 360
BANCOS PRIVADOS	5.78	6.26	7.18
MUTUALISTAS	6.41	6.72	7.82

(1) comprenden las captaciones de depósitos a plazo fijo, por rangos de plazo.  
\* Información actual remitida por BCE 19/02/2020

INFLACIÓN					
INFLACIÓN	dic-16	dic-17	dic-18	dic-19	ene-20
MENSUAL	0.16%	0.18%	0.10%	-0.01%	0.23%
ANUAL	1.12%	-0.20%	0.27%	-0.07%	-0.30%
ACUMULADA	1.12%	-0.20%	0.27%	-0.07%	0.23%

FUENTE: Instituto Nacional de Estadísticas y Censos

### COMPOSICIÓN DEL PORTAFOLIO DE INVERSIONES

EMISOR	EMISIÓN	CALIFICACIÓN	PART %
BANCO GENERAL RUMIÑAHUI SA	Certificado de Depósito	AAA-	7.25%
	Depósito a la Vista	AAA-	1.11%
<b>Total BANCO GENERAL RUMIÑAHUI SA</b>			<b>8.36%</b>
TIENDAS INDUSTRIALES ASOCIADAS (TIA) S.A.	IX Emisión de Obligaciones	AAA-	3.60%
	VI Emisión de Obligaciones	AAA-	0.03%
	VIII Emisión de Obligaciones	AAA-	3.03%
	X Emisión de Obligaciones	AAA-	1.37%
<b>Total TIENDAS INDUSTRIALES ASOCIADAS (TIA) S.A.</b>			<b>8.03%</b>
INMOBILIARIA LAVIE S.A.	II Emisión de Obligaciones	AAA	7.37%
SIMED S.A	VII Emisión de Obligaciones	AA+	6.30%
MINISTERIO DE FINANZAS	Bonos del Estado	Riesgo Soberano	5.46%
BANCO DE LOJA S.A	Certificado de Depósito	AAA-	5.36%
AEKIA S.A.	Factura Comercial Negociable.	AAA-	4.99%
FIDEICOMISO MERCANTIL VIVIENDA DE INTERES PUBLICO MUTUALISTA PICHINCHA 1	I Emisión de Valores de Titularización	AAA-	4.54%
ICESA S.A.	I Emisión de Obligaciones	AA+	2.37%
	II Emisión de Obligaciones	AA+	1.52%
<b>Total ICESA S.A.</b>			<b>3.89%</b>
CORPORACION EL ROSADO S.A.	VI Emisión de Obligaciones	AAA	0.30%
	VIII Emisión de Obligaciones	AAA	3.02%
<b>Total CORPORACION EL ROSADO S.A.</b>			<b>3.31%</b>
BANCO DEL PACIFICO S.A.	Certificado de Depósito	AAA	3.15%
	Depósito a la Vista	AAA	0.05%
<b>Total BANCO DEL PACIFICO S.A.</b>			<b>3.21%</b>
ELECTROCABLES C.A.	VII Emisión de Obligaciones	AAA	2.98%
CORPORACION JARRIN HERRERA CIA LTDA	III Emisión de Obligaciones	AAA	2.96%
FIDEICOMISO CUARTA TITULARIZACION DE CARTERA MARCIMEX	IV Emisión de Valores de Titularización	AAA	2.86%
REYLACTEOS C.L.	I Emisión de Obligaciones	AAA-	2.84%
LA FABRIL SA	VIII Emisión de Obligaciones	AAA	2.60%
MAREAUTO S.A	IV Emisión de Obligaciones	AAA-	2.21%
INTEROC S.A	XI Emisión de Obligaciones	AA	1.21%
	XII Emisión de Obligaciones	AA+	0.74%
<b>Total INTEROC S.A</b>			<b>1.95%</b>
PLASTICOS RIVAL CIA LTDA	II Emisión de Obligaciones	AAA	1.73%
AUTOMOTORES Y ANEXOS S.A. AYASA	III Emisión de Obligaciones	AA+	1.57%
ENLIT S.A.	IX Emisión de Obligaciones	AA+	0.51%
	XII Emisión de Obligaciones	AA+	0.92%
<b>Total ENLIT S.A.</b>			<b>1.44%</b>
DISTRIBUIDORA FARMACEUTICA ECUATORIANA DIFARE S.A.	VII Emisión de Obligaciones	AAA	1.35%
DUPOCSA PROTECTORES QUIMICOS PARA EL CAMPO S.A.	III Emisión de Obligaciones	AA	1.35%
AUDIOVISION ELECTRONICA AUDIOELEC S.A.	II Emisión de Obligaciones	AAA-	1.20%
FUNDAMETZ S.A.	II Emisión de Obligaciones	AAA	1.18%
PLASTICOS DEL LITORAL PLASTLIT S.A.	XV Emisión de Obligaciones	AA+	0.90%
SURPAPEL CORP S.A.	I Emisión de Obligaciones	AAA-	0.83%
INCUBADORA ANDINA INCUBANDINA SOCIEDAD ANONIMA	IV Emisión de Obligaciones	AA	0.69%
ACERIA DEL ECUADOR C.A. ADELCA	Factura Comercial Negociable.	AAA	0.68%
DIPAC MANTA CIA LTDA.	V Emisión de Obligaciones	AAA-	0.65%
LABIZA S.A.	V Emisión de Obligaciones	AA+	0.65%

**COMPOSICION DEL PORTAFOLIO DE INVERSIONES**

EMISOR	EMISIÓN	CALIFICACIÓN	PART %
DISTRIBUIDORA DE LIBROS Y PAPELERIA DILIPA CIA. LTDA.	II Emisión de Obligaciones	AAA	0.65%
BANCO AMAZONAS SA	Letra de Cambio	AA+	0.63%
	Depósito a la Vista	AA+	0.00%
<b>Total BANCO AMAZONAS SA</b>			<b>0.64%</b>
FIDEICOMISO DE TITULARIZACION DE CARTERA NOVACREDIT I	I Emisión de Valores de Titularización	AAA-	0.58%
ALMACENES BOYACA SA	V Emisión de Obligaciones	AA+	0.55%
ADITIVOS Y ALIMENTOS S.A. ADILISA	III Emisión de Obligaciones	AAA-	0.53%
PREDUCA S.A.	I Emisión de Obligaciones	AAA	0.52%
PRODUBANCO GRUPO PROMERICA S.A.	Depósito a la Vista	AAA	0.51%
BASESURCORP S.A.	IV Emisión de Obligaciones	AA+	0.44%
PRODUCTORA CARTONERA S.A.	V Emisión de Obligaciones	AA+	0.42%
FISA FUNDICIONES INDUSTRIALES S.A.	II Emisión de Obligaciones	AAA-	0.30%
INDUSTRIA LOJANA DE ESPECERIAS ILE C A	III Emisión de Obligaciones	AAA-	0.28%
SUMESA S.A.	III Emisión de Obligaciones	AAA-	0.26%
INCABLE S.A.	V Emisión de Obligaciones	AA+	0.16%
ADITMAQ CIA	IV Emisión de Obligaciones	AAA	0.16%
CORPORACION ECUATORIANA DE ALUMINIO SA CEDAL	III Emisión de Obligaciones	AA	0.15%
COMPUTADORES Y EQUIPOS COMPUEQUIP DOS S.A.	IV Emisión de Obligaciones	AA+	0.13%
FIDEICOMISO MERCANTIL IRREVOCABLE SEGUNDA TITULARIZACION - CEMS - MUNICIPALIDAD DE GUAYAQUIL	II Emisión de Valores de Titularización	AAA	0.13%
BANCO PICHINCHA C.A.	Depósito a la Vista	AAA	0.08%
FIDEICOMISO DE TITULARIZACIÓN DE CARTERA NOVACREDIT III	III Emisión de Valores de Titularización	AAA	0.07%
INMOBILIARIA DEL SOL SA MOBILSOL	III Emisión de Obligaciones	AAA	0.01%
STOREOCEAN SA	II Emisión de Obligaciones	A+	0.01%
BANCO GUAYAQUIL S.A.	Depósito a la Vista	AAA	0.00%
BANCO PROCREDIT SA	Depósito a la Vista	AAA-	0.00%
BANCO INTERNACIONAL S.A.	Depósito a la Vista	AAA	0.00%

**ADMINISTRACIÓN DE FONDOS DE INVERSIÓN - COSTOS A CARGO DE LOS PARTÍCIPES**

<b>Costo por mantenimiento de cuenta</b>	Para aquellos partícipes que no han realizado aportes en más de seis meses consecutivos, la tarifa mensual será equivalente al 0.50% del Salario Básico Unificado
<b>Por emisión de estado de cuenta.</b>	Para aquellos partícipes que no han realizado aportes en más de seis meses consecutivos, la tarifa mensual será equivalente al 0.50% del Salario Básico Unificado
<b>Por solicitud de información adicional del estado del portafolio o cuenta del partícipe.</b>	\$ 5.00 por cada solicitud
<b>Penalidad por rescate anticipado.</b>	5% sobre el monto a rescatar
<b>Honorario por transferencias al exterior.</b>	\$5,00 adicional al costo bancario
<b>Costo por emisiones de duplicados físicos de estados de cuenta.</b>	\$ 2.00 por estado de cuenta
<b>Costo por emisiones certificaciones y copias certificadas de cualquier documento</b>	\$ 3.38 por cada certificación o copia solicitada
<b>Costos por emisión de cheques.</b>	\$ 3.00 por cada cheque emitido
<b>Costos por servicios financieros (transferencias).</b>	Los costos de cada Institución Financiera

**ADMINISTRACIÓN DE FONDOS DE INVERSIÓN - COSTOS A CARGO DEL FONDO**

<b>Honorario de Administración.</b>	Hasta 3% anual del Patrimonio del Fondo.
<b>Honorarios por Desempeño.</b>	Hasta el 50% de los rendimientos que obtenga diariamente el Fondo por sobre la base de cálculo (TPR por plazo de 91 a 120 días promedio vigente a la fecha multiplicada por 2).

Los demás costos, gastos y tributos generados por la gestión de administración del FONDO y sus inversiones, que sin ser restrictivos pueden ser: honorarios por calificación de riesgo del FONDO; comisiones y honorarios a favor de casas de valores y bolsas de valores; los ocasionados por los servicios de custodia de valores y gestiones de cobro de valores; los honorarios del auditor externo; los honorarios y gastos incurridos por consultoría especializada o para defensa de los intereses del FONDO; los gastos ocasionados por suministro de información a los PARTÍCIPES y a las entidades autorizadas o con ocasión de la publicación de los estados financieros e información del FONDO; los costos y gastos financieros; los gastos por constitución, aprobación, inscripción, registro, mantenimiento, reforma o liquidación del FONDO o sustitución de administrador; los tributos que afecten directamente a los valores y operaciones del FONDO.

**DETALLE DE COSTOS POR SERVICIOS DE TRANSFERENCIA EN LOS BANCOS AUTORIZADOS**

PRODUBANCO GRUPO PROMERICA		BANCO PICHINCHA	
Transferencias Internas	\$ 0.50	Transferencias Internas	\$ 0.45
Transferencia SPI	\$ 0.50	Transferencia SPI	\$ 0.50
Transferencia SPL	\$ 2.28	Transferencia SPL	\$ 2.28
Transferencias recibidas	\$ 0.30	Transferencias recibidas	\$ 0.30

**BANK WATCH RATINGS S.A.**  
CALIFICADORA DE RIESGOS

**CERTIFICADO**

Con Información al 31 de octubre de 2019, el Comité de Calificación de BankWatch Ratings S.A., decidió otorgar al **FONDO DE INVERSIÓN ADMINISTRADO CENTENARIO ACUMULACIÓN** las siguientes calificaciones:

**AAA-**

RIESGO DE CRÉDITO

*Excelente calidad promedio de los activos del portafolio.*

**V2**

RIESGO DE MERCADO

*Riesgo de mercado bajo.*

El proceso de inversión del Fondo es dinámico, por lo cual la calificación representa la posición del Fondo en el período de información analizado.



Patricio Baus H.  
Gerente General

Quito, 28 de noviembre del 2019

Nota: Esta calificación no implica recomendación para comprar, vender o mantener un valor, ni implica una garantía de pago del mismo, ni estabilidad en su precio, sino una evaluación sobre el riesgo involucrado en éste a la fecha de la información entregada. La calificación de un Fondo Administrado de Inversión depende de la estructura del patrimonio administrado, debido a que estas condiciones varían en función de los objetivos de la Administradora, mismos que deben enmarcarse en el Reglamento Interno del Fondo, la clasificación de un Fondo Administrado de Inversión requiere ser continua y dinámica.

Las obligaciones calificadas no están protegidas por el seguro otorgado por la Corporación de Seguros de Depósitos (COSEDE).