

POLÍTICA DEL FONDO

Modo de ingreso: Efectivo, Cheque, Transferencia

Solicitud de rescates: 3 días laborables de anticipación

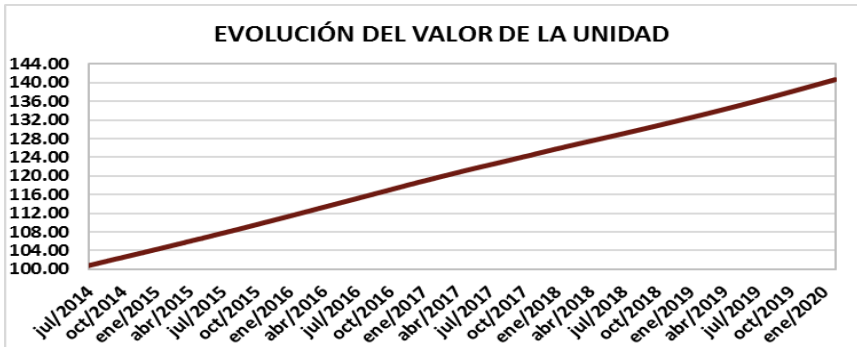
Tiempo mínimo de permanencia: 90 días

Bancos para realizar depósitos: Produbanco y Banco Pichincha

Inversiones: Valores de Renta Fija, con calificación mínima A

Calificadora de Riesgos: BankWatch Ratings S.A.

EVOLUCIÓN DEL VALOR DE LA UNIDAD DE PARTICIPACIÓN



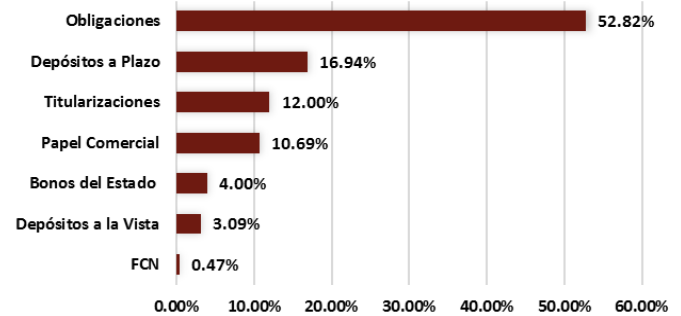
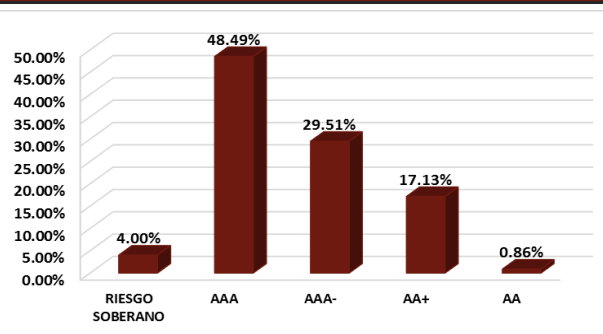
VANU INICIAL AL 21-05-2014: **100.0000000**
 VANU AL 31-12-2019: **139.90781190**
 VANU AL 31-01-2020: **140.58039140**

	NOMINAL	EFFECTIVA ANUAL
--	---------	-----------------

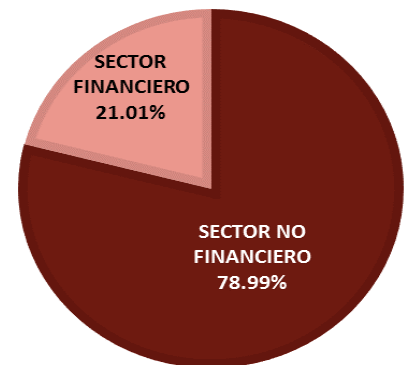
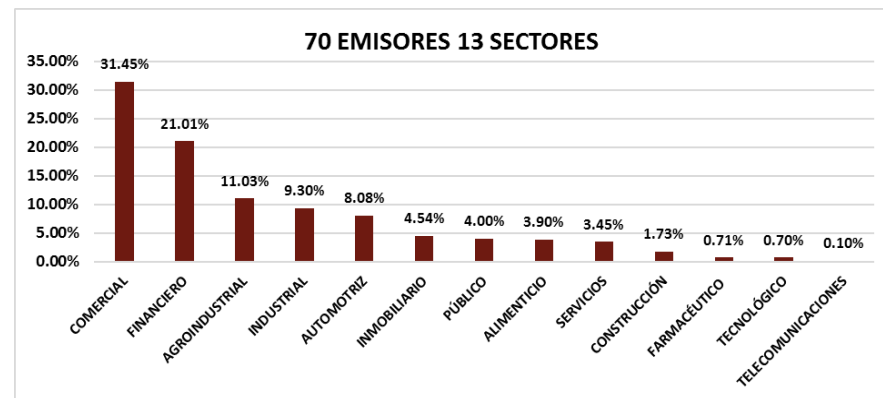
RENTABILIDAD ÚLTIMO PERIODO: **5.58%** **5.73%**
 RENTABILIDAD PERIODO ANTERIOR: **5.61%** **5.76%**

PATRIMONIO NETO: **\$ 97,489,065.62**
 UNIDADES EN CIRCULACIÓN: **693,475.56**
 NÚMERO DE CUENTAS: **886**

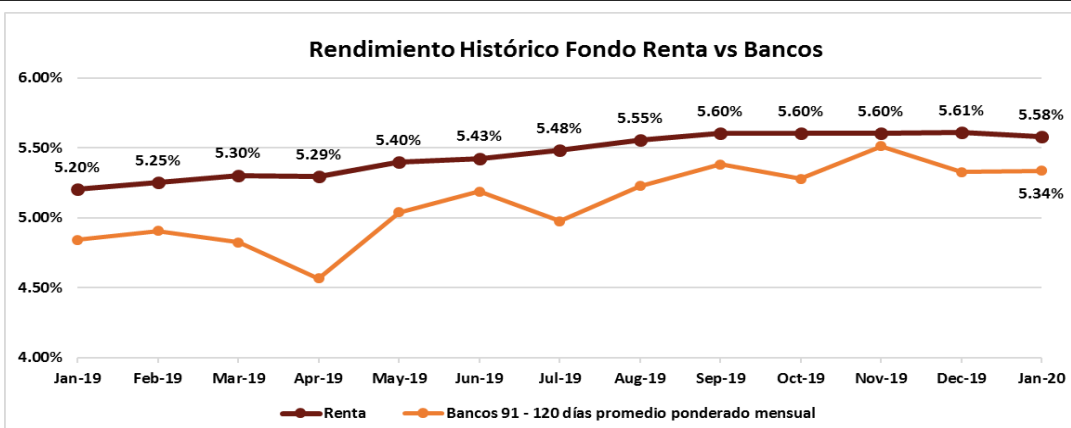
COMPOSICIÓN DEL PORTAFOLIO POR CALIFICACIÓN DE RIESGO E INSTRUMENTO



COMPOSICIÓN DEL PORTAFOLIO POR SECTOR



RENDIMIENTOS HISTÓRICOS FONDO DE INVERSIÓN RENTA Y BANCOS PRIVADOS - VOLATILIDAD DEL FONDO



INFORMACIÓN ENERO 2020	
PERÍODO	RENDIMIENTO NOMINAL
ÚLTIMO MES	5.58%
ÚLTIMOS 6 MESES	5.66%
ÚLTIMO AÑO	5.62%

INFORMACIÓN ENERO 2020	
FECHA CORTE	VOLATILIDAD
31/01/2020	0.0125%
31/12/2019	0.0125%
30/11/2019	0.0124%

Volatilidad calculada en base a la variación diaria del VANU

Información: Para este mes, tasa promedio ponderada con información del BCE Boletín Semanal de Tasas de Interés hasta el 22 de enero del 2020. Para meses anteriores, tasa promedio ponderada mensual.

TASAS INTERÉS PASIVAS EFECTIVAS POR TIPO INST. FINANCIERA (1)

(operaciones efectuadas entre el 16 y 22 de enero del 2020)

Promedio ponderado del período

ENTIDAD	61 - 90	91 - 120	121 - 180
BANCOS PRIVADOS	5.59	5.28	6.76
MUTUALISTAS	5.32	5.89	6.83

(1) comprenden las captaciones de depósitos a plazo fijo, por rangos de plazo.

* Información actual remitida por BCE 22/01/2020

INFLACIÓN

INFLACIÓN	dic-14	dic-15	dic-16	dic-17	dic-18	dic-19
MENSUAL	0.11%	0.09%	0.16%	0.18%	0.10%	-0.01%
ANUAL	3.67%	3.38%	1.12%	-0.20%	0.27%	-0.07%
ACUMULADA	3.67%	3.38%	1.12%	-0.20%	0.27%	-0.07%

FUENTE: Instituto Nacional de Estadísticas y Censos

COMPOSICION DEL PORTAFOLIO DE INVERSIONES

EMISOR	EMISIÓN	CALIFICACIÓN	PART. %
LA FABRIL SA	VI Emisión de Obligaciones	AAA	0.78%
	VII Emisión de Obligaciones	AAA	3.08%
	VIII Emisión de Obligaciones	AAA	4.53%
Total LA FABRIL SA			8.39%
TIENDAS INDUSTRIALES ASOCIADAS (TIA) S.A.	IX Emisión de Obligaciones	AAA-	2.74%
	VI Emisión de Obligaciones	AAA-	0.14%
	VII Emisión de Obligaciones	AAA-	0.65%
	VIII Emisión de Obligaciones	AAA-	3.61%
Total TIENDAS INDUSTRIALES ASOCIADAS (TIA) S.A.			7.14%
FIDEICOMISO CUARTA TITULARIZACION DE CARTERA MARCIMEX	IV Emisión de Valores de Titularización	AAA	7.00%
BANCO DINERS CLUB DEL ECUADOR S.A.	Emisión de Certificado de Inversión	AAA	5.71%
SIMED S.A	II Emisión de Papel Comercial	AAA-	1.03%
	IV Emisión de Obligaciones	AA+	1.53%
	V Emisión de Obligaciones	AA+	1.03%
	VI Emisión de Obligaciones	AA+	0.65%
	VII Emisión de Obligaciones	AA+	0.83%
Total SIMED S.A			5.08%
INMOBILIARIA LAVIE S.A.	I Emisión de Obligaciones	AAA	1.25%
	II Emisión de Obligaciones	AAA	1.54%
	II Emisión de Papel Comercial	AAA	0.75%
	III Emisión de Papel Comercial	AAA	0.98%
Total INMOBILIARIA LAVIE S.A.			4.53%
PRODUBANCO GRUPO PROMERICA S.A.	Emisión de Certificado de Depósito	AAA	2.08%
	Depósito a la Vista	AAA	2.26%
Total PRODUBANCO GRUPO PROMERICA S.A.			4.34%
MEGAPROFER S.A.	I Emisión de Papel Comercial	AAA-	3.10%
	III Emisión de Obligaciones	AAA-	1.04%
Total MEGAPROFER S.A.			4.14%
MINISTERIO DE FINANZAS	Emisión de Bonos del Estado	Riesgo Soberano	4.00%
CORPORACION EL ROSADO S.A.	VIII Emisión de Obligaciones	AAA	3.50%
MAREAUTO S.A	II Emisión de Obligaciones	AAA-	0.49%
	III Emisión de Obligaciones	AAA-	0.75%
	IV Emisión de Obligaciones	AAA-	1.84%
Total MAREAUTO S.A			3.08%
BANCO PICHINCHA C.A.	Emisión de Certificado de Inversión	AAA	2.08%
	Depósito a la Vista	AAA	0.59%
Total BANCO PICHINCHA C.A.			2.66%
ICESA S.A.	I Emisión de Obligaciones	AA+	2.07%
	II Emisión de Obligaciones	AA+	0.55%
Total ICESA S.A.			2.61%
REYLACTEOS C.L.	I Emisión de Obligaciones	AAA-	1.48%
	I Emisión de Papel Comercial	AAA-	0.99%
Total REYLACTEOS C.L.			2.47%
BANCO GENERAL RUMIÑAHUI SA	Emisión de Certificado de Depósito	AAA-	2.08%
	Depósito a la Vista	AAA-	0.18%
Total BANCO GENERAL RUMIÑAHUI SA			2.25%
BANCO DE LOJA S.A	Emisión de Certificado de Depósito	AAA-	2.09%
GESTION EXTERNA GESTIONA GTX S.A.	I Emisión de Papel Comercial	AA+	1.96%
AUTOMOTORES Y ANEXOS S.A. AYASA	III Emisión de Obligaciones	AA+	0.41%
	IV Emisión de Obligaciones	AA+	1.45%
Total AUTOMOTORES Y ANEXOS S.A. AYASA			1.87%
BANCO DEL PACIFICO S.A.	Emisión de Certificado de Depósito	AAA	1.66%
	Depósito a la Vista	AAA	0.01%
Total BANCO DEL PACIFICO S.A.			1.68%

COMPOSICIÓN DEL PORTAFOLIO DE INVERSIONES

EMISOR	EMISIÓN	CALIFICACIÓN	PART. %
PLASTICOS DEL LITORAL PLASTLIT S.A.	XIII Emisión de Obligaciones	AA+	0.26%
	XIV Emisión de Obligaciones	AA+	1.06%
	XV Emisión de Obligaciones	AA+	0.23%
Total PLASTICOS DEL LITORAL PLASTLIT S.A.			1.54%
FIDEICOMISO MERCANTIL IRREVOCABLE SEGUNDA TITULARIZACION - CEMS - MUNICIPALIDAD DE GUAYAQUIL	II Emisión de Valores de Titularización	AAA	1.41%
DIPAC MANTA CIA LTDA.	IV Emisión de Obligaciones	AAA	0.23%
	V Emisión de Obligaciones	AAA-	1.04%
Total DIPAC MANTA CIA LTDA.			1.27%
PROMOTORES INMOBILIARIOS PRONOBIS SA	I Emisión de Obligaciones	AAA	1.26%
EDESA S.A.	IV Emisión de Obligaciones	AAA-	0.44%
	V Emisión de Obligaciones	AAA-	0.68%
Total EDESA S.A.			1.12%
BANCO GUAYAQUIL S.A.	Emisión de Póliza de Acumulación	AAA	1.04%
	Depósito a la Vista	AAA	0.01%
Total BANCO GUAYAQUIL S.A.			1.05%
FERRO TORRE S.A.	IV Emisión de Obligaciones	AA+	1.03%
PLASTICOS RIVAL CIA LTDA	II Emisión de Papel Comercial	AAA	1.00%
FIDEICOMISO MERCANTIL VIVIENDA DE INTERES PUBLICO MUTUALISTA PICHINCHA 1	I Emisión de Valores de Titularización	AAA-	0.98%
ENLIT S.A.	IX Emisión de Obligaciones	AA+	0.45%
	X Emisión de Obligaciones	AA+	0.08%
	XI Emisión de Obligaciones	AA+	0.45%
Total ENLIT S.A.			0.98%
FIDEICOMISO DE TITULACION DE CARTERA NOVACREDIT II	II Emisión de Valores de Titularización	AAA	0.79%
COMPANIA AZUCARERA VALDEZ S.A.	II Emisión de Obligaciones	AAA-	0.78%
PRIMERA TITULARIZACION CARTERA AUTOMOTRIZ - ORIGINARSA	I Emisión de Valores de Titularización	AAA	0.77%
DISTRIBUIDORA FARMACEUTICA ECUATORIANA DIFARE S.A.	VII Emisión de Obligaciones	AAA	0.71%
INDUSTRIA LOJANA DE ESPECERIAS ILE C A	III Emisión de Obligaciones	AAA-	0.69%
SURPAPEL CORP S.A.	I Emisión de Obligaciones	AAA-	0.69%
FUNDAMETZ S.A.	II Emisión de Obligaciones	AAA	0.68%
INTEROC S.A.	XI Emisión de Obligaciones	AA	0.19%
	XII Emisión de Obligaciones	AA+	0.49%
Total INTEROC S.A.			0.68%
INCABLE S.A.	V Emisión de Obligaciones	AA+	0.67%
SUMESA S.A.	III Emisión de Obligaciones	AAA-	0.60%
FISA FUNDICIONES INDUSTRIALES S.A.	II Emisión de Obligaciones	AAA-	0.53%
TOYOTA DEL ECUADOR S.A.	I Emisión de Obligaciones	AAA	0.23%
TOYOTA DEL ECUADOR S.A.	I Emisión de Papel Comercial	AAA	0.30%
ACERIA DEL ECUADOR C.A. ADELCA	Emisión de Factura Comercial Negociable	AAA	0.47%
FIDEICOMISO MERCANTIL DE LA III TITULARIZACION DE CARTERA IMPORTADORA TOMBAMBA	III Emisión de Valores de Titularización	AAA	0.46%
CUBIERTAS DEL ECUADOR KU-BIEC S.A.	II Emisión de Papel Comercial	AA+	0.44%
INCUBADORA ANDINA INCUBANDINA SOCIEDAD ANONIMA	IV Emisión de Obligaciones	AA	0.39%
SUPERDEPORTE S.A.	V Emisión de Obligaciones	AA+	0.37%
COMPUTADORES Y EQUIPOS COMPUEQUIP DOS S.A.	IV Emisión de Obligaciones	AA+	0.36%
RIPCONCIV CONSTRUCCIONES CIVILES CIA. LTDA.	I Emisión de Obligaciones	AA+	0.36%
HUMANITAS S.A.	I Emisión de Obligaciones	AAA-	0.33%
AVICOLA FERNANDEZ S.A.	IV Emisión de Obligaciones	AAA	0.33%
ADITIVOS Y ALIMENTOS S.A. ADILISA	II Emisión de Obligaciones	AAA-	0.28%
FIDEICOMISO DE TITULARIZACION DE CARTERA NOVACREDIT III	III Emisión de Valores de Titularización	AAA	0.23%
ARTES GRAFICAS SENEFELDER CA	III Emisión de Obligaciones	AA	0.23%
BANCO INTERNACIONAL S.A.	Emisión de Certificado de Depósito	AAA	0.21%
	Depósito a la Vista	AAA	0.00%
Total BANCO INTERNACIONAL S.A.			0.21%
FIDEICOMISO DE TITULARIZACION DE CARTERA NOVACREDIT IV	IV Emisión de Valores de Titularización	AAA	0.21%
CORPORACION JARRIN HERRERA CIA LTDA	II Emisión de Obligaciones	AAA	0.20%
FIDEICOMISO DE TITULARIZACION DE CARTERA NOVACREDIT I	I Emisión de Valores de Titularización	AAA-	0.15%
ALIMENTOS ECUATORIANOS SA ALIMEC	III Emisión de Obligaciones	AA+	0.14%
DISTRIBUIDORA DE LIBROS Y PAPELERIA DILIPA CIA. LTDA.	VI Emisión de Papel Comercial	AAA	0.13%
RENTECO RENTA DE EQUIPOS PARA LA CONSTRUCCION S.A.	I Emisión de Obligaciones	AA+	0.11%
LABIZA S.A.	IV Emisión de Obligaciones	AA+	0.10%
TELCONET S.A.	VIII Emisión de Obligaciones	AAA-	0.10%
DUPOCSA PROTECTORES QUIMICOS PARA EL CAMPO S.A.	II Emisión de Obligaciones	AA	0.06%
EUROFISH S.A.	II Emisión de Obligaciones	AA+	0.02%
BANCO PROCREDIT SA	Depósito a la Vista	AAA-	0.02%
BANCO AMAZONAS SA	Depósito a la Vista	AA+	0.02%
INMOBILIARIA DEL SOL SA MOBILSOL	III Emisión de Obligaciones	AAA	0.01%

EMISOR	EMISIÓN	CALIFICACIÓN	PART. %
STOREOCEAN SA	II Emisión de Obligaciones	A+	0.00%
LABORATORIOS INDUSTRIALES FARMACEUTICOS ECUATORIANOS LIFE C.A.	IX Emisión de Obligaciones	AA+	0.00%
ASOCIACION MUTUALISTA DE AHORRO Y CREDITO PARA LA VIVIENDA PICHINCHA	Depósito a la Vista	AA	0.00%

ADMINISTRACIÓN DE FONDOS DE INVERSIÓN - COSTOS A CARGO DE LOS PARTÍCIPES

Honorario Por Servicios Administrativos de Incorporación.	0%
Por emisión de estado de cuenta.	0%
Por solicitud de información adicional del estado del portafolio o cuenta del partícipe.	\$ 5.00 por cada solicitud
Penalidad por rescate anticipado.	5% del monto del rescate
Honorario por transferencias al exterior.	\$5,00 adicional al costo bancario
Costo por emisiones de duplicados físicos de estados de cuenta.	\$ 2.00 por estado de cuenta
Costo por emisiones certificaciones y copias certificadas de cualquier documento	\$ 3.38 por cada certificación o copia solicitada
Costos por emisión de cheques.	\$ 3.00 por cada cheque emitido
Costos por servicios financieros (transferencias).	Los costos de cada Institución Financiera

ADMINISTRACIÓN DE FONDOS DE INVERSIÓN - COSTOS A CARGO DEL FONDO

Honorarios por la Administración.	Hasta 3% anual del Patrimonio del Fondo
Honorario por Desempeño.	Hasta el 10% de los rendimientos que obtenga mensualmente el Fondo por sobre la base de cálculo (TPR por plazo de 91 a 120 días promedio vigente a la fecha multiplicada por 1.5).

Los demas costos, gastos y tributos generados por la gestion de administración del FONDO y sus inversiones, que sin ser restrictivos pueden ser: honorarios por calificación de riesgo del FONDO; comisiones y honorarios a favor de casas de valores y bolsas de valores; los ocasionadas por los servicios de custodia de valores y gestiones de cobro de valores; los honorarios del auditor externo; los honorarios y gastos incurridos por consultoría especializada o para defensa de los intereses del FONDO; los gastos ocasionados por suministro de información a los PARTÍCIPES y a las entidades autorizadas o con ocasión de la publicación de los estados financieros e información del FONDO; los costos y gastos financieros; los gastos por constitución, aprobación, inscripción, registro, mantenimiento, reforma o liquidación del FONDO o sustitución de administrador; los tributos que afecten directamente a los valores y operaciones del FONDO.

DETALLE DE COSTOS POR SERVICIOS DE TRANSFERENCIA EN LOS BANCOS AUTORIZADOS

PRODUBANCO GRUPO PROMERICA		BANCO PICHINCHA	
Transferencias Internas	\$ 0.50	Transferencias Internas	\$ 0.45
Transferencia SPI	\$ 0.50	Transferencia SPI	\$ 0.50
Transferencia SPL	\$ 2.28	Transferencia SPL	\$ 2.28
Transferencias recibidas	\$ 0.30	Transferencias recibidas	\$ 0.30



BANK WATCH RATINGS S.A.

CALIFICADORA DE RIESGOS

CERTIFICADO

Con información al 31 de agosto del 2019, el Comité de Calificación de BankWatch Ratings S.A., decidió mantener al **FONDO DE INVERSIÓN CENTENARIO RENTA** las siguientes calificaciones:

AAA-

RIESGO DE CRÉDITO

Excelente calidad promedio de los activos del portafolio.

V3

RIESGO DE MERCADO

Riesgo de mercado moderado.

El proceso de inversión del Fondo es dinámico, por lo cual la calificación representa la posición del Fondo en el período de Información analizado.


Patricio Baus, Representante Legal

Quito, 25 de octubre del 2019

Nota: Esta calificación no implica recomendación para comprar, vender o mantener un valor, ni implica una garantía de pago del mismo, ni estabilidad en su precio, sino una evaluación sobre el riesgo involucrado en éste a la fecha de la información entregada. La calificación de un Fondo Administrado de Inversión depende de la estructura del patrimonio administrado, debido a que estas condiciones varían en función de los objetivos de la Administradora, mismos que deben enmarcarse en el Reglamento Interno del Fondo, la clasificación de un Fondo Administrado de Inversión requiere ser continua y dinámica.

Las obligaciones calificadas no están protegidas por el seguro otorgado por la Corporación de Seguros de Depósitos (COSEDE).