

**POLITICA DEL FONDO**

**Modo de ingreso:** Depósito, Cheque, Transferencia

**Tiempo mínimo de permanencia:** 180 días

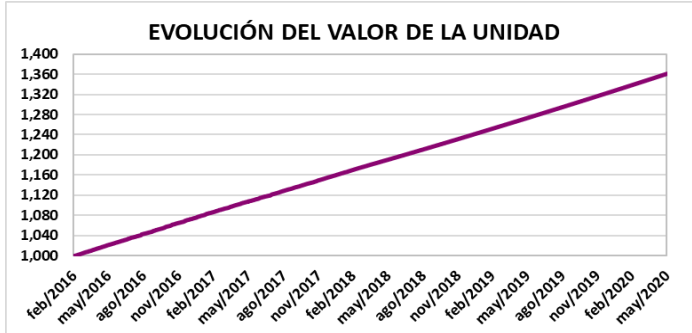
**Inversiones:** Valores de Renta Fija, con calificación mínima A y Facturas Comerciales Negociables

**Solicitud de rescates:** 8 días calendario antes del 15 de cada mes o último día del mes

**Bancos para realizar depósitos:** Produbanco y Banco Pichincha

**Calificadora de Riesgos:** BankWatch Ratings S.A.

**EVOLUCION DEL VALOR DE LA UNIDAD DE PARTICIPACION**



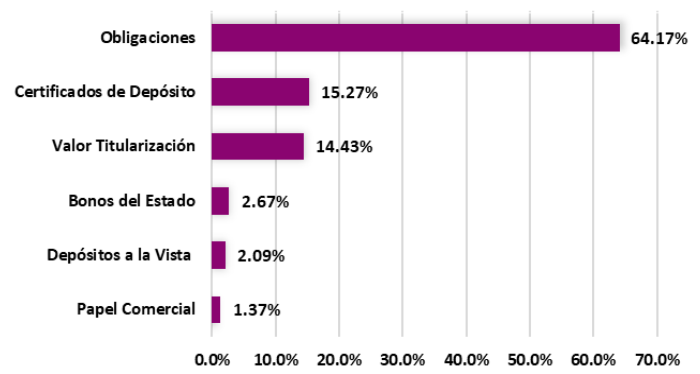
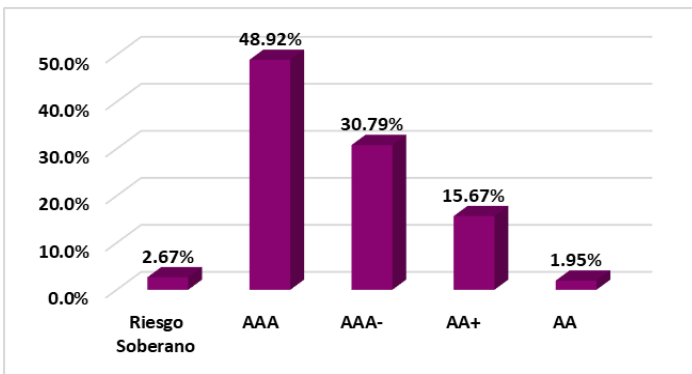
VANU INICIAL AL 28-02-2016: **1,000.00000000**  
 VANU AL 30-04-2020: **1,354.01917396**  
 VANU AL 31-05-2020: **1,361.65297692**

RENTABILIDAD DEL ÚLTIMO MES: **6.55%**  
 RENTABILIDAD MES ANTERIOR: **6.56%**

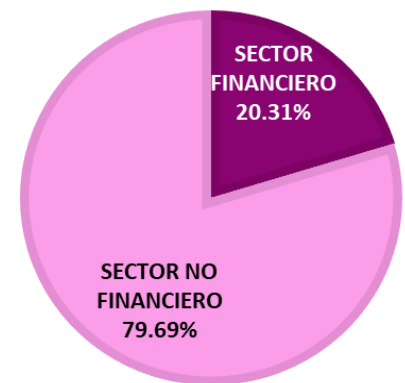
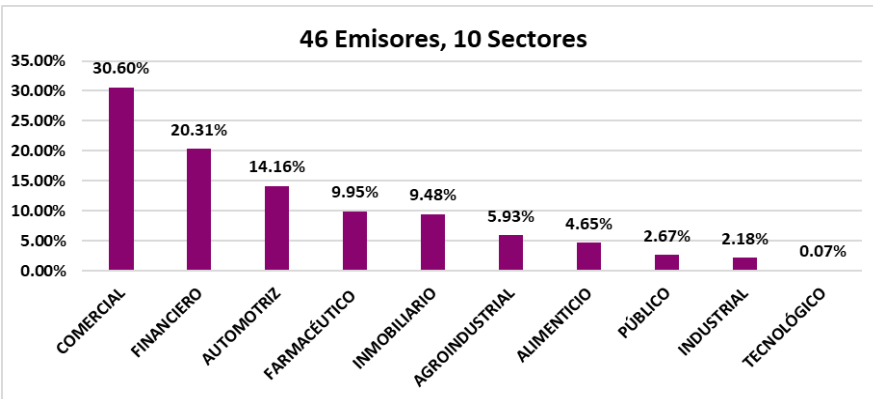
NOMINAL	EFFECTIVA ANUAL
6.55%	6.75%
6.56%	6.76%

PATRIMONIO NETO: **\$ 32,615,751.54**  
 UNIDADES EN CIRCULACION: **23,953.06**  
 NÚMERO DE CUENTAS: **496**

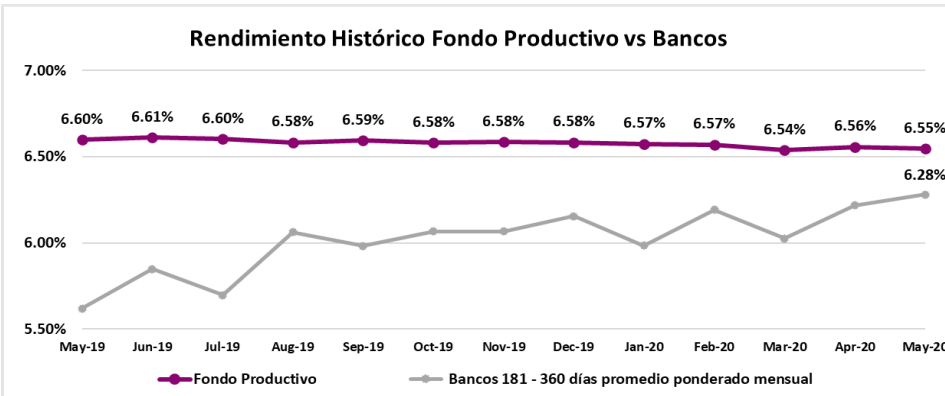
**COMPOSICION DEL PORTAFOLIO POR CALIFICACION E INSTRUMENTO**



**COMPOSICION DEL PORTAFOLIO POR SECTOR**



**RENDIMIENTOS HISTORICOS FONDO DE INVERSIÓN PRODUCTIVO Y BANCOS PRIVADOS - VOLATILIDAD DEL FONDO**



INFORMACIÓN MAYO 2020	
PERÍODO	RENDIMIENTO NOMINAL
ÚLTIMO MES	6.55%
ÚLTIMOS 6 MESES	6.65%
ÚLTIMO AÑO	6.78%

INFORMACIÓN MAYO 2020	
FECHA CORTE	VOLATILIDAD
31/5/2020	0.0146%
30/4/2020	0.0146%
31/3/2020	0.0147%

Volatilidad calculada en base a la variación diaria del VANU

**Información:** Para este mes, tasa promedio ponderada nominal con información del BCE Boletín Semanal de Tasas de Interés hasta el 20 de mayo del 2020. Para meses anteriores, tasa promedio ponderada nominal mensual.

**INFORMACION DE MERCADO**
**TASAS INTERÉS PASIVAS EFECTIVAS POR TIPO INST. FINANCIERA (1)**

(operaciones efectuadas entre el 14 y 20 de mayo del 2020)

Promedio ponderado del período

ENTIDAD	91 - 120	121 - 180	181 - 360
BANCOS PRIVADOS	5.33	6.12	6.43
MUTUALISTAS	6.10	6.41	6.89

(1) comprenden las captaciones de depósitos a plazo fijo, por rangos de plazo.

\* Información actual remitida por BCE 20/05/2020

**INFLACIÓN**

INFLACIÓN	dic-16	dic-17	dic-18	dic-19	abr-20
MENSUAL	0.16%	0.18%	0.10%	-0.01%	1.00%
ANUAL	1.12%	-0.20%	0.27%	-0.07%	1.01%
ACUMULADA	1.12%	-0.20%	0.27%	-0.07%	1.28%

FUENTE: Instituto Nacional de Estadísticas y Censos

**COMPOSICION DEL PORTAFOLIO DE INVERSIONES**

EMISOR	EMISIÓN	CALIFICACIÓN	PART. %
DISTRIBUIDORA FARMACEUTICA ECUATORIANA DIFARE S.A.	VIII Emisión de Obligaciones	AAA	3.14%
	VII Emisión de Obligaciones	AAA	6.80%
<b>Total DISTRIBUIDORA FARMACEUTICA ECUATORIANA DIFARE S.A.</b>			<b>9.95%</b>
INMOBILIARIA LAVIE S.A.	I Emisión de Obligaciones	AAA	0.48%
	II Emisión de Obligaciones	AAA	8.85%
	III Emisión de Papel Comercial	AAA	0.16%
<b>Total INMOBILIARIA LAVIE S.A.</b>			<b>9.48%</b>
SIMED S.A	V Emisión de Obligaciones	AAA-	0.30%
	VII Emisión de Obligaciones	AA+	6.28%
	IV Emisión de Obligaciones	AA+	0.14%
	VI Emisión de Obligaciones	AA+	0.52%
<b>Total SIMED S.A</b>			<b>7.25%</b>
FIDEICOMISO CUARTA TITULARIZACION DE CARTERA MARCIMEX	IV Emisión de Valores de Titularización	AAA	6.83%
TIENDAS INDUSTRIALES ASOCIADAS (TIA) S.A.	IX Emisión de Obligaciones	AAA-	3.64%
	VIII Emisión de Obligaciones	AAA-	0.61%
	VII Emisión de Obligaciones	AAA-	1.26%
<b>Total TIENDAS INDUSTRIALES ASOCIADAS (TIA) S.A.</b>			<b>5.50%</b>
BANCO DE LOJA S.A	Certificado de Depósito	AAA-	5.03%
BANCO GENERAL RUMIÑAHUI SA	Certificado de Depósito	AAA-	3.61%
	Depósito a la Vista	AAA-	1.21%
<b>Total BANCO GENERAL RUMIÑAHUI SA</b>			<b>4.83%</b>
BANCO DINERS CLUB DEL ECUADOR S.A.	Certificado de Inversión	AAA	4.75%
AUTOMOTORES Y ANEXOS S.A. AYASA	III Emisión de Obligaciones	AA+	2.10%
	IV Emisión de Obligaciones	AA+	2.64%
<b>Total AUTOMOTORES Y ANEXOS S.A. AYASA</b>			<b>4.74%</b>
MAREAUTO S.A	III Emisión de Obligaciones	AAA-	0.21%
	IV Emisión de Obligaciones	AAA-	3.71%
<b>Total MAREAUTO S.A</b>			<b>3.92%</b>
REYLACTEOS C.L.	I Emisión de Obligaciones	AAA-	3.60%
LA FABRIL SA	VIII Emisión de Obligaciones	AAA	2.62%
	VII Emisión de Obligaciones	AAA	0.78%
<b>Total LA FABRIL SA</b>			<b>3.41%</b>
CORPORACION JARRIN HERRERA CIA LTDA	III Emisión de Obligaciones	AAA	3.34%
DIPAC MANTA CIA LTDA.	V Emisión de Obligaciones	AAA-	2.35%
	IV Emisión de Obligaciones	AAA	0.63%
<b>Total DIPAC MANTA CIA LTDA.</b>			<b>2.98%</b>
FIDEICOMISO MERCANTIL VIVIENDA DE INTERES PUBLICO MUTUALISTA PICHINCHA 1	I Emisión de Valores de Titularización	AAA-	2.95%
FIDEICOMISO DE TITULARIZACIÓN DE CARTERA NOVACREDIT III	III Emisión de Valores de Titularización	AAA	2.70%
MINISTERIO DE FINANZAS	Bonos del Estado	Riesgo Soberano	2.67%
PRIMERA TITULARIZACION CARTERA AUTOMOTRIZ - ORIGINARSA	I Emisión de Valores de Titularización	AAA	1.95%
BANCO DEL PACIFICO S.A.	Certificado de Depósito	AAA	1.88%
	Depósito a la Vista	AAA	0.01%
<b>Total BANCO DEL PACIFICO S.A.</b>			<b>1.89%</b>
DISTRIBUIDORA DE LIBROS Y PAPELERIA DILIPA CIA. LTDA.	II Emisión de Obligaciones	AAA	1.36%
DUPOCSA PROTECTORES QUIMICOS PARA EL CAMPO S.A.	III Emisión de Obligaciones	AA	1.27%
MEGAPROFER S.A.	I Emisión de Papel Comercial	AAA-	1.22%
AUDIOVISION ELECTRONICA AUDIOELEC S.A.	II Emisión de Obligaciones	AA+	0.86%
AUTOMOTORES DE LA SIERRA S.A.	V Emisión de Obligaciones	AA+	0.85%
SUMESA S.A.	III Emisión de Obligaciones	AAA-	0.74%
ICESA S.A.	I Emisión de Obligaciones	AA+	0.72%
CORPORACION EL ROSADO S.A.	VIII Emisión de Obligaciones	AAA	0.70%
BANCO AMAZONAS SA	Depósito a la Vista	AA+	0.63%
CORPORACION JCEVCORP CIA. LTDA.	II Emisión de Obligaciones	AAA	0.63%
ELECTROCABLES C.A.	VII Emisión de Obligaciones	AAA	0.60%
INCUBADORA ANDINA INCUBANDINA SOCIEDAD ANONIMA	IV Emisión de Obligaciones	AA	0.46%
PLASTICOS RIVAL CIA LTDA	II Emisión de Obligaciones	AAA	0.39%

**COMPOSICION DEL PORTAFOLIO DE INVERSIONES**

EMISOR	EMISIÓN	CALIFICACIÓN	PART. %
ADITIVOS Y ALIMENTOS S.A. ADILISA	I Emisión de Obligaciones	AAA	0.08%
	II Emisión de Obligaciones	AAA-	0.27%
<b>Total ADITIVOS Y ALIMENTOS S.A. ADILISA</b>			<b>0.35%</b>
<b>ALIMENTOS ECUATORIANOS SA ALIMEC</b>	III Emisión de Obligaciones	AA+	<b>0.31%</b>
LABIZA S.A.	IV Emisión de Obligaciones	AA+	0.27%
CORPORACION ECUATORIANA DE ALUMINIO SA CEDAL	III Emisión de Obligaciones	AA	0.22%
INTEROC S.A	XII Emisión de Obligaciones	AA+	0.16%
PLASTICOS DEL LITORAL PLASTLIT S.A.	XIII Emisión de Obligaciones	AA+	0.01%
	XIV Emisión de Obligaciones	AA+	0.10%
<b>Total PLASTICOS DEL LITORAL PLASTLIT S.A.</b>			<b>0.11%</b>
PRODUBANCO GRUPO PROMERICA S.A.	Depósito a la Vista	AAA	0.09%
BANCO PICHINCHA C.A.	Depósito a la Vista	AAA	0.08%
HUMANITAS S.A.	I Emisión de Obligaciones	AAA-	0.07%
ALMACENES BOYACA SA	V Emisión de Obligaciones	AA+	0.07%
BANCO GUAYAQUIL S.A.	Depósito a la Vista	AAA	0.07%
BANCO PROCREDIT SA	Depósito a la Vista	AAA-	0.01%
EDESA S.A.	V Emisión de Obligaciones	AAA-	0.00%
BANCO INTERNACIONAL S.A.	Depósito a la Vista	AAA	0.00%

**ADMINISTRACIÓN DE FONDOS DE INVERSIÓN - COSTOS A CARGO DE LOS PARTICIPES**

Honorario Por Servicios Administrativos de Incorporación.	0%
Por emisión de estado de cuenta.	0%
Por solicitud de información adicional del estado del portafolio o cuenta del partícipe.	\$ 5.00 por cada solicitud
Penalidad por rescate anticipado.	25% del monto del rescate
Honorario por transferencias al exterior.	\$5,00 adicional al costo bancario
Costo por emisiones de duplicados físicos de estados de cuenta.	\$ 2.00 por estado de cuenta
Costo por emisiones certificaciones y copias certificadas de cualquier documento	\$ 3.38 por cada certificado o copia solicitada
Costos por emisión de cheques.	\$ 3.00 por cada cheque emitido
Costos por servicios financieros (transferencias).	Los costos de cada Institución Financiera

**ADMINISTRACIÓN DE FONDOS DE INVERSIÓN - COSTOS A CARGO DEL FONDO**

Honorarios por la Administración.	Hasta 3% anual del Patrimonio del Fondo
Honorario por Desempeño.	Hasta el 10% de los rendimientos que obtenga mensualmente el Fondo por sobre la base de cálculo (TPR por plazo de 91 a 120 días promedio vigente a la fecha multiplicada por 1.5).

Los demas costos, gastos y tributos generados por la gestion de administración del FONDO y sus inversiones, que sin ser restrictivos pueden ser: honorarios por calificación de riesgo del FONDO; comisiones y honorarios a favor de casas de valores y bolsas de valores; los ocasionadas por los servicios de custodia de valores y gestiones de cobro de valores; los honorarios del auditor externo; los honorarios y gastos incurridos por consultoría especializada o para defensa de los intereses del FONDO; los gastos ocasionados por suministro de información a los PARTICIPES y a las entidades autorizadas o con ocasión de la publicación de los estados financieros e información del FONDO; los costos y gastos financieros; los gastos por constitución, aprobación, inscripción, registro, mantenimiento, reforma o liquidación del FONDO o sustitución de administrador; los tributos que afecten directamente a los valores y operaciones del FONDO.

**DETALLE DE COSTOS POR SERVICIOS DE TRANSFERENCIA EN LOS BANCOS AUTORIZADOS**

PRODUBANCO GRUPO PROMERICA		BANCO PICHINCHA	
Transferencias Internas	\$ 0.50	Transferencias Internas	\$ 0.45
Transferencia SPI	\$ 0.50	Transferencia SPI	\$ 0.50
Transferencia SPL	\$ 2.28	Transferencia SPL	\$ 2.28
Transferencias recibidas	\$ 0.30	Transferencias recibidas	\$ 0.30



**BANK WATCH RATINGS S.A.**  
CALIFICADORA DE RIESGOS

**CERTIFICADO**

Con información al 31 de octubre del 2019, el Comité de Calificación de BankWatch Ratings S.A., decidió otorgar al **FONDO DE INVERSIÓN ADMINISTRADO PRODUCTIVO** las siguientes calificaciones:

**AAA-**

RIESGO DE CRÉDITO

*Excelente calidad promedio de los activos del portafolio.*

**V3**

RIESGO DE MERCADO

*Riesgo de mercado moderado.*

El proceso de inversión del Fondo es dinámico, por lo cual la calificación representa la posición del Fondo en el período de información analizado.

  
Patricio Baus, Representante Legal

Quito, 23 de diciembre del 2019

Note: Esta calificación no implica recomendación para comprar, vender o mantener un valor, ni implica una garantía de pago del mismo, ni estabilidad en su precio, sino una evaluación sobre el riesgo involucrado en éste a la fecha de la información entregada. La calificación de un Fondo Administrado de Inversión depende de la estructura del patrimonio administrado, debido a que estas condiciones varían en función de los objetivos de la Administradora, mismos que deben enmarcarse en el Reglamento Interno del Fondo, la clasificación de un Fondo Administrado de Inversión requiere ser continua y dinámica.

Las obligaciones calificadas no están protegidas por el seguro otorgado por la Corporación de Seguros de Depósitos (COSEDE).