

69.928 MI FONDO

de FIDUCIA

La primera APP del Ecuador
para invertir en
fondos de inversión



Ahora lo puedes hacer
todo **desde tu celular**

- Programar aportes
- Realizar rescates
- Consultas
- Abrir nuevos fondos
- Planificar tus metas
- Simular nuevas inversiones
- Otros beneficios

Si ya dispones de un usuario y contraseña para el **Portal Web**, puedes iniciar sesión con las mismas credenciales en la **APP MI FONDO de FIDUCIA**



Descarga la **APP** en:



Cumple tus metas
MI FONDO es la FORMA

Para más información visítanos en: www.mifondo.ec
o comunícate al correo mifondo@fiducia.com.ec
contáctate con un asesor al **0985009999**

f @El fondo es la forma – @fiduciaec – in FIDUCIAS.A.

Quito Ofi. Fondos
(593 2) 323.0102 - 222.3313
Av. 12 de Octubre y Francisco Salazar,
Edif. Concorde, Planta Baja

Guayaquil
(593 4) 37 22 400
Av. Rodrigo Chávez, Parque
Empresarial Colón Edif.
Corporativo 2, Piso 4

Cuenca
(593 7) 41 51 200
Inés Salcedo y Federico Proaño.
Edif. El Arupo.
Planta baja, local 2

FIDUCIA
FONDOS DE INVERSIÓN
www.fiducia.com.ec

f @El fondo es la forma – @fiduciaec – in FIDUCIAS.A.

POLITICA DEL FONDO

Modo de ingreso: Depósito, Cheque, Transferencia

Tiempo mínimo de permanencia: 30 días

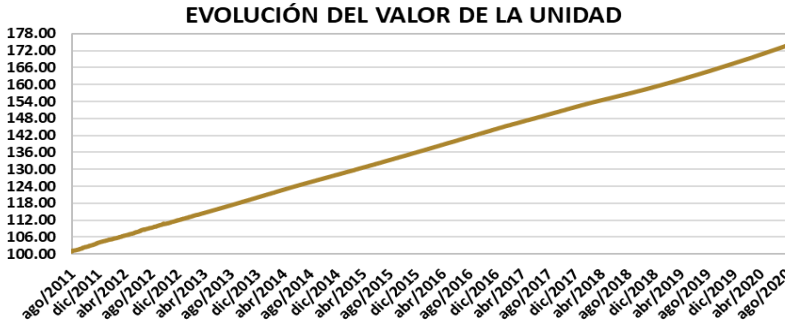
Inversiones: Valores de Renta Fija, con calificación mínima AA

Solicitud de rescates: 2 días laborables de anticipación

Bancos para realizar depósitos: Produbanco y Banco Pichincha

Calificadora de Riesgos: BankWatch Ratings S.A.

EVOLUCION DEL VALOR DE LA UNIDAD DE PARTICIPACION



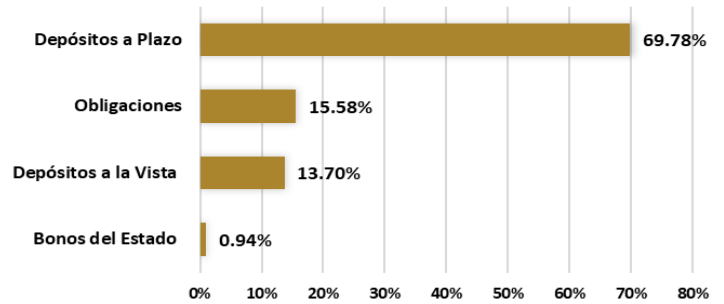
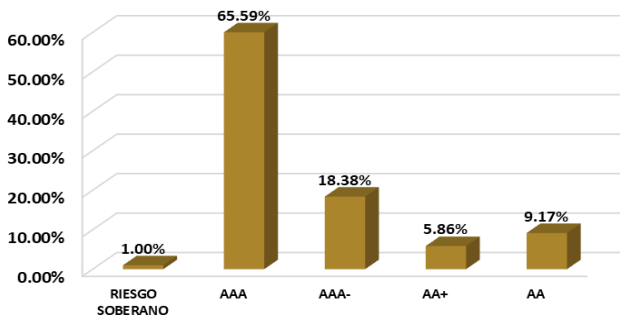
VANU INICIAL AL 27-07-2011: 100.00000000
VANU AL 31-07-2020: 173.13339807
VANU AL 31-08-2020: 173.95469862

	NOMINAL	EFFECTIVA ANUAL
--	---------	-----------------

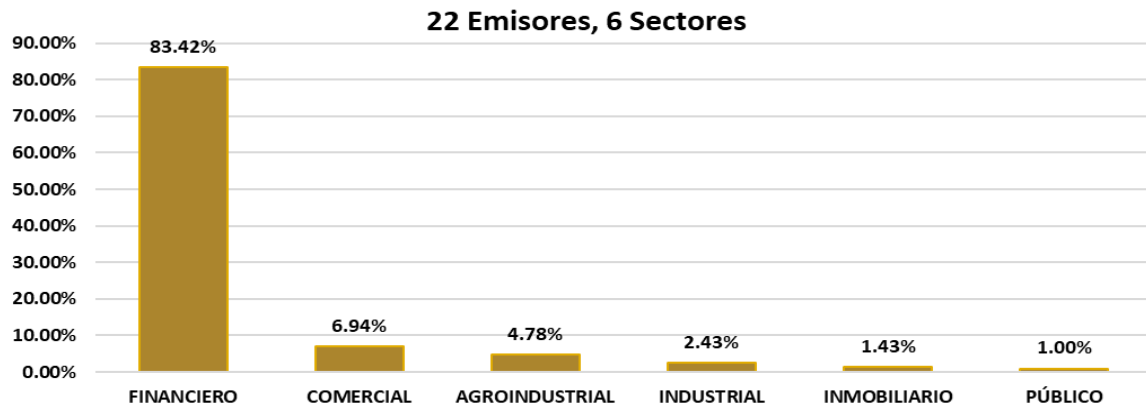
RENTABILIDAD ÚLTIMO MES: 5.51% 5.65%
RENTABILIDAD MES ANTERIOR: 5.51% 5.65%

PATRIMONIO NETO: \$ 17,904,213.21
UNIDADES EN CIRCULACION: 102,924.57
NÚMERO DE CUENTAS: 773

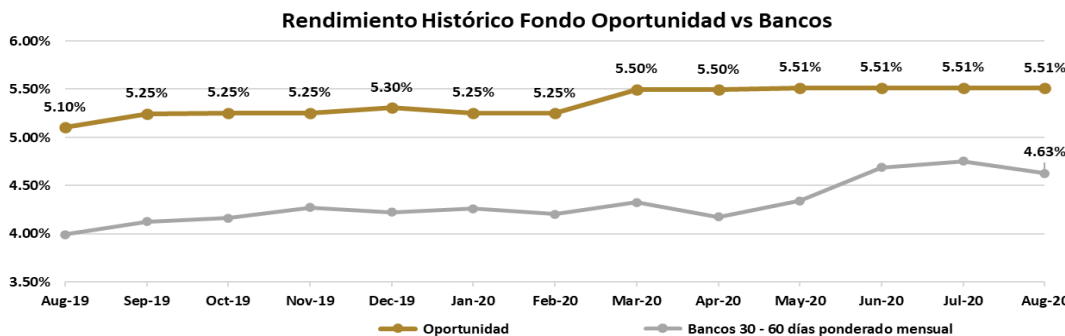
COMPOSICION DEL PORTAFOLIO POR CALIFICACION DE RIESGO E INSTRUMENTO



COMPOSICION DEL PORTAFOLIO POR SECTOR



RENDIMIENTOS HISTÓRICOS FONDO DE INVERSIÓN PRESTIGE Y BANCOS PRIVADOS - VOLATILIDAD DEL FONDO



INFORMACIÓN AGOSTO 2020	
PERÍODO	RENDIMIENTO NOMINAL
ÚLTIMO MES	5.51%
ÚLTIMOS 6 MESES	5.57%
ÚLTIMO AÑO	5.52%

INFORMACIÓN AGOSTO 2020	
FECHA CORTE	VOLATILIDAD
31/8/2020	0.0123%
31/7/2020	0.0123%
30/6/2020	0.0122%

Volatilidad calculada en base a la variación diaria del VANU

Información: Para este mes, tasa nominal promedio ponderada con información del BCE Boletín Semanal de Tasas de Interés hasta el 26 de agosto del 2020. Para meses anteriores, tasa nominal promedio ponderada mensual.

INFORMACIÓN DE MERCADO
TASAS INTERÉS PASIVAS EFECTIVAS POR TIPO INST. FINANCIERA (1)

(operaciones efectuadas entre el 20 y 26 de agosto del 2020)

Promedio ponderado del período

ENTIDAD	30 - 60	61 - 90	91 - 120
BANCOS PRIVADOS	4.44	5.47	6.14
MUTUALISTAS	4.08	5.40	6.17

(1) comprenden las captaciones de depósitos a plazo fijo, por rangos de plazo.

* Información actual remitida por BCE 26/08/2020

INFLACIÓN

INFLACIÓN	dic-16	dic-17	dic-18	dic-19	jul-20
MENSUAL	0.16%	0.18%	0.10%	-0.01%	-0.61%
ANUAL	1.12%	-0.20%	0.27%	-0.07%	-0.54%
ACUMULADA	1.12%	-0.20%	0.27%	-0.07%	-0.23%

FUENTE: Instituto Nacional de Estadísticas y Censos

COMPOSICIÓN DEL PORTAFOLIO DE INVERSIONES

EMISOR	EMISIÓN	CALIFICACIÓN	PART. %
PRODUBANCO GRUPO PROMERICA	Certificado de Depósito	AAA	9.22%
	Depósito a la Vista	AAA	7.85%
Total PRODUBANCO GRUPO PROMERICA			17.07%
BANCO GUAYAQUIL S.A.	Póliza de Acumulación	AAA	14.40%
	Depósito a la Vista	AAA	1.74%
Total BANCO GUAYAQUIL S.A.			16.15%
BANCO INTERNACIONAL S.A.	Certificado de Depósito	AAA	14.98%
	Depósito a la Vista	AAA	0.01%
Total BANCO INTERNACIONAL S.A.			14.98%
BANCO GENERAL RUMIÑAHUI SA	Certificado de Depósito	AAA-	10.96%
	Depósito a la Vista	AAA-	2.74%
Total BANCO GENERAL RUMIÑAHUI SA			13.70%
BANCO BOLIVARIANO C.A.	Certificado de Inversión	AAA	11.52%
INTEROC S.A	X Emisión de Obligaciones	AA	3.20%
	XI Emisión de Obligaciones	AA	1.52%
Total INTEROC S.A			4.72%
BANCO DE LOJA S.A	Certificado de Depósito	AAA-	4.61%
ICESA S.A.	I Emisión de Obligaciones	AA	0.50%
	II Emisión de Obligaciones	AA	3.82%
Total ICESA S.A.			4.32%
BANCO DEL PACIFICO S.A.	Certificado de Depósito	AAA	4.04%
	Depósito a la Vista	AAA	0.15%
Total BANCO DEL PACIFICO S.A.			4.19%
SUPERDEPORTE S.A.	V Emisión de Obligaciones	AA+	2.01%
INMOBILIARIA LAVIE S.A.	II Emisión de Obligaciones	AAA	1.43%
ENLIT S.A.	IX Emisión de Obligaciones	AA+	0.17%
	XI Emisión de Obligaciones	AA+	1.15%
Total ENLIT S.A.			1.32%
MINISTERIO DE FINANZAS	Bonos del Estado	Riesgo Soberano	0.94%
	Certificado de Depósito	Riesgo Soberano	0.06%
Total MINISTERIO DE FINANZAS			1.00%
BANCO AMAZONAS SA	Depósito a la Vista	AA+	0.94%
ALMACENES BOYACA SA	V Emisión de Obligaciones	AA+	0.61%
AUDIOVISION ELECTRONICA AUDIOELEC S.A.	II Emisión de Obligaciones	AA+	0.54%
PRODUCTORA CARTONERA S.A.	V Emisión de Obligaciones	AA+	0.34%
BANCO PICHINCHA C.A.	Depósito a la Vista	AAA	0.26%
CORPORACION ECUATORIANA DE ALUMINIO SA CEDAL	III Emisión de Obligaciones	AA	0.13%
PLASTICOS DEL LITORAL PLASTLIT S.A.	XIII Emisión de Obligaciones	AA+	0.10%
ADITIVOS Y ALIMENTOS S.A. ADILISA	II Emisión de Obligaciones	AAA-	0.06%
BANCO PROCREDIT SA	Depósito a la Vista	AAA-	0.01%

DETALLE DE COSTOS DEL FONDO

ADMINISTRACIÓN DE FONDOS DE INVERSIÓN - COSTOS A CARGO DE LOS PARTÍCIPES	
Honorario Por Servicios Administrativos de Incorporación.	0%
Por emisión de estado de cuenta.	0%
Por solicitud de información adicional del estado del portafolio o cuenta del partícipe.	\$ 5.00 por cada solicitud
Penalidad por rescate anticipado.	5% sobre el monto a rescatar
Honorario por transferencias al exterior.	Costos bancarios más impuesto de salida de divisas
Costo por emisiones de duplicados físicos de estados de cuenta.	\$ 2.00 por estado de cuenta
Costo por emisiones certificaciones y copias certificadas de cualquier documento	\$ 3.38 por cada certificación o copia solicitada
Costos por emisión de cheques.	\$ 3.00 por cada cheque emitido
Costos por servicios financieros (transferencias).	Los costos de cada institución financiera

ADMINISTRACIÓN DE FONDOS DE INVERSIÓN - COSTOS A CARGO DEL FONDO	
Honorarios por la Administración.	Hasta 3% anual del Patrimonio del Fondo
Honorario por Desempeño.	Hasta el 10% de los rendimientos que obtenga mensualmente el Fondo por sobre la base de cálculo (TPR por plazo de 91 a 120 días promedio vigente a la fecha multiplicada por 1.5).
<p>Los demás costos, gastos y tributos generados por la gestión de administración del FONDO y sus inversiones, que sin ser restrictivos pueden ser: honorarios por calificación de riesgo del FONDO; comisiones y honorarios a favor de casas de valores y bolsas de valores; los ocasionadas por los servicios de custodia de valores y gestiones de cobro de valores; los honorarios del auditor externo; los honorarios y gastos incurridos por consultoría especializada o para defensa de los intereses del FONDO; los gastos ocasionados por suministro de información a los PARTÍCIPES y a las entidades autorizadas o con ocasión de la publicación de los estados financieros e información del FONDO; los costos y gastos financieros; los gastos por constitución, aprobación, inscripción, registro, mantenimiento, reforma o liquidación del FONDO o sustitución de administrador; los tributos que afecten directamente a los valores y operaciones del FONDO.</p>	

DETALLE DE COSTOS POR SERVICIOS DE TRANSFERENCIA EN LOS BANCOS AUTORIZADOS

PRODUBANCO GRUPO PROMERICA		BANCO PICHINCHA	
Transferencias Internas	\$ 0.50	Transferencias Internas	\$ 0.45
Transferencia SPI	\$ 0.50	Transferencia SPI	\$ 0.50
Transferencia SPL	\$ 2.28	Transferencia SPL	\$ 2.28
Transferencias recibidas	\$ 0.30	Transferencias recibidas	\$ 0.30

BANKWATCH RATINGS S.A.
CALIFICADORA DE RIESGOS

CERTIFICADO

Con información al 31 de mayo de 2020, el Comité de Calificación de BankWatch Ratings S.A., decidió otorgar las siguientes calificaciones al **FONDO ADMINISTRADO OPORTUNIDAD**:

AAA-

RIESGO DE CRÉDITO

Excelente calidad promedio de los activos del portafolio.

V3

RIESGO DE MERCADO

Riesgo de mercado moderado.

El proceso de inversión del Fondo es dinámico, por lo cual la calificación representa la posición del Fondo en el período de información analizado.

Quito, 31 de julio del 2020


Patricio Baus, Representante Legal

Nota: Esta calificación no implica recomendación para comprar, vender o mantener un valor; ni implica una garantía de pago del mismo, ni estabilidad en su precio; sino una evaluación sobre el riesgo involucrado en éste a la fecha de la información entregada. La calificación de un Fondo Administrado de Inversión depende de la estructura del patrimonio administrado, debido a que estas condiciones varían en función de los objetivos de la Administradora, mismos que deben enmarcarse en el Reglamento Interno del Fondo, la clasificación de un Fondo Administrado de Inversión requiere ser continua y dinámica.

Las obligaciones calificadas no están protegidas por el seguro otorgado por la Corporación de Seguros de Depósitos (COSEDE).