

MI FONDO

de FIDUCIA

La primera APP del Ecuador
para invertir en
fondos de inversión



No tienes que ser un experto
para invertir tu dinero

Ahora lo puedes hacer
desde tu celular

Desde

\$25

mensuales

Planifica tus inversiones de
forma fácil, rápida y segura



Descarga la APP en:



Cumple tus metas
MI FONDO es la FORMA

Para más información visítanos en: www.mifondo.com.ec

f @El fondo es la forma - @fiduciaec - in FIDUCIAS.A.

POLITICA DEL FONDO

Modo de ingreso: Cheque, Transferencia

Solicitud de rescates: 3 días laborales de anticipación

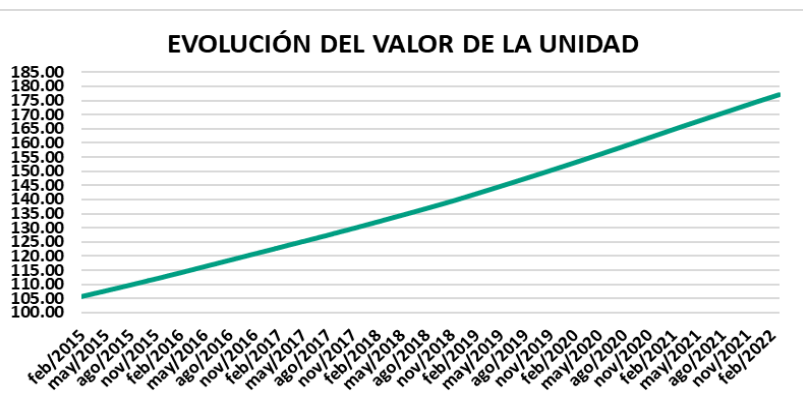
Tiempo mínimo de permanencia: 365 días; después de la fecha aniversario cada 90 días

Bancos para realizar aportes: Produbanco y Banco Pichincha

Inversiones: Valores de Renta Fija, con calificación mínima A

Calificadora de Riesgos: BankWatch Ratings S.A.

EVOLUCIÓN DEL VALOR DE LA UNIDAD DE PARTICIPACIÓN

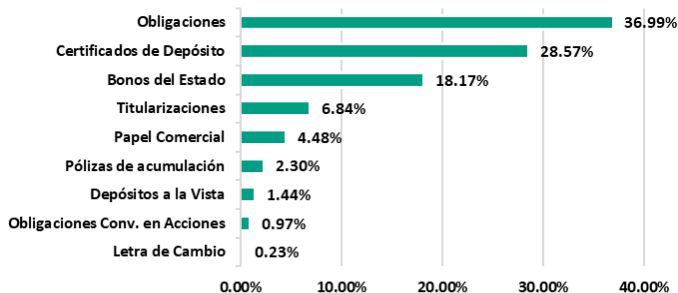
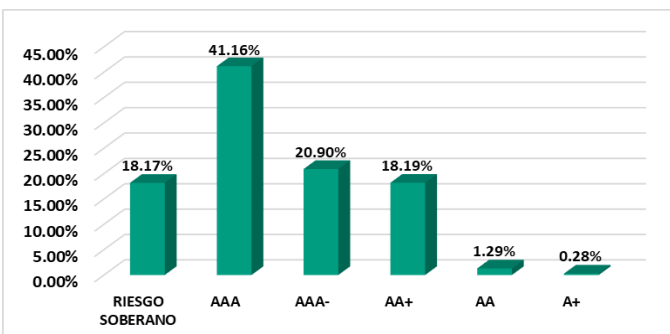


VANU INICIAL AL 15-05-2014: 100.00000000
VANU AL 31-01-2021: 176.20793315
VANU AL 28-02-2021: 177.05831780

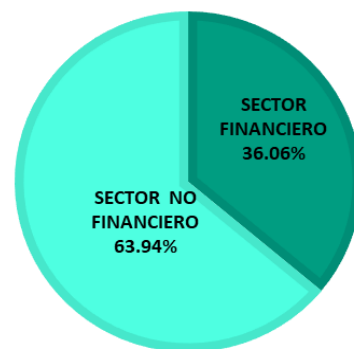
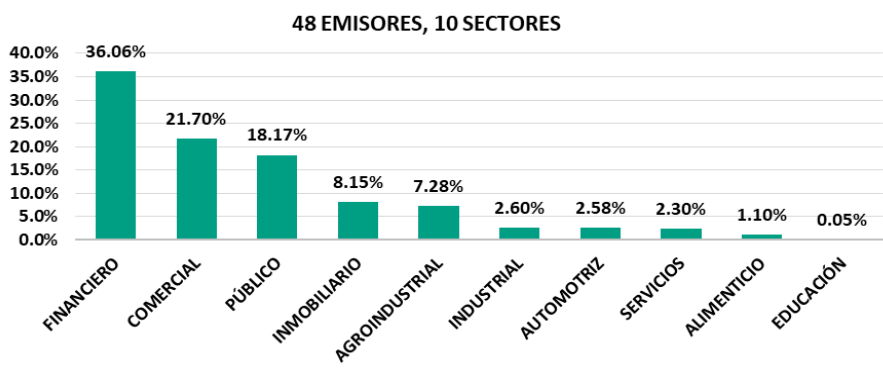
	NOMINAL	EFFECTIVO ANUAL
RENTABILIDAD DEL ÚLTIMO MES:	6.20%	6.39%
RENTABILIDAD DEL MES ANTERIOR:	6.21%	6.39%

PATRIMONIO NETO: \$88,186,030.97
UNIDADES EN CIRCULACION: 498,062.06
NÚMERO DE CUENTAS: 6777

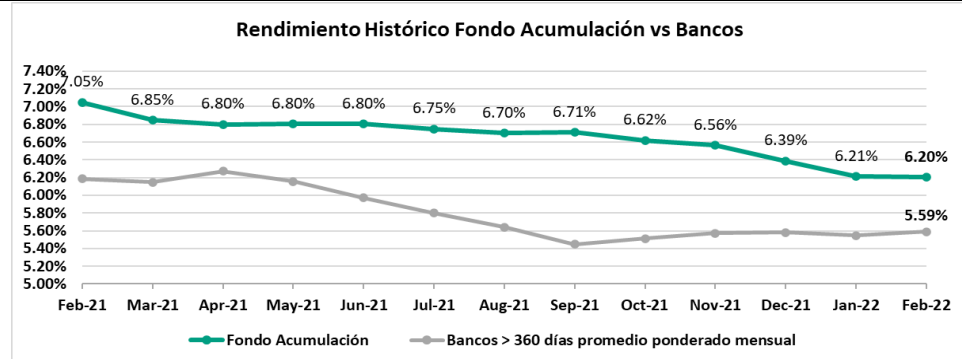
COMPOSICIÓN DEL PORTAFOLIO POR CALIFICACIÓN DE RIESGO E INSTRUMENTO



COMPOSICIÓN DEL PORTAFOLIO POR SECTOR



RENDIMIENTOS HISTÓRICOS FONDO DE INVERSIÓN ACUMULACIÓN Y BANCOS PRIVADOS - VOLATILIDAD DEL FONDO



INFORMACIÓN FEBRERO 2022

PERÍODO	RENDIMIENTO NOMINAL
ÚLTIMO MES	6.20%
ÚLTIMOS 6 MESES	6.54%
ÚLTIMO AÑO	6.83%

INFORMACIÓN FEBRERO 2022

FECHA CORTE	VOLATILIDAD
28/2/2022	0.2851%
31/1/2022	0.0718%
31/12/2021	0.0147%

Volatilidad calculada en base a la variación diaria del VANU

Información: Para este mes, tasa nominal promedio ponderada con información del BCE Boletín Semanal 734 de Tasas de Interés con fecha 27 de enero de 2022 hasta el Boletín Semanal 736 con fecha 16 de febrero de 2022. Para meses anteriores, tasa nominal promedio ponderada mensual.

TASAS INTERÉS PASIVAS EFECTIVAS POR TIPO INST. FINANCIERA (1)
 (Operaciones efectuadas entre el 10 y 16 de febrero de 2022)
 Promedio ponderado del período

ENTIDAD	121 - 180	181 - 360	más de 360
BANCOS PRIVADOS	4.17	4.54	5.61
MUTUALISTAS	5.22	6.08	7.64

(1) comprenden las captaciones de depósitos a plazo fijo, por rangos de plazo.

* Información actual remitida por BCE 16/02/2022

INFLACIÓN

INFLACIÓN	dic-18	dic-19	dic-20	dic-21	ene-22
MENSUAL	0.10%	-0.01%	-0.03%	0.07%	0.72%
ANUAL	0.27%	-0.07%	-0.93%	1.94%	2.56%
ACUMULADA	0.27%	-0.07%	-0.93%	1.94%	0.72%

FUENTE: Instituto Nacional de Estadísticas y Censos

COMPOSICIÓN DEL PORTAFOLIO DE INVERSIONES

EMISOR	EMISIÓN	CALIFICACIÓN	PART %
MINISTERIO DE FINANZAS	Bonos del Estado	Riesgo Soberano	18.17%
BANCO INTERNACIONAL S.A.	Certificado de Depósito	AAA	11.51%
	Depósito a la Vista	AAA	0.00%
Total BANCO INTERNACIONAL S.A.			11.51%
SIMED S.A.	VIII Emisión de Obligaciones	AA+	4.19%
	VII Emisión de Obligaciones	AA+	4.04%
Total SIMED S.A.			8.23%
BANCO DEL PACIFICO S.A.	Certificado de Depósito	AAA-	7.05%
	Depósito a la Vista	AAA-	0.00%
Total BANCO DEL PACIFICO S.A.			7.05%
LA FABRIL SA	IX Emisión de Obligaciones	AAA	1.89%
	VIII Emisión de Obligaciones	AAA	1.02%
	X Emisión de Obligaciones	AAA	2.45%
Total LA FABRIL SA			5.35%
BANCO DEL AUSTRO S.A.	Certificado de Depósito	AA+	4.49%
INMOBILIARIA LAVIE S.A.	II Emisión de Obligaciones	AAA	4.33%
INMOBILIARIA DEL SOL SA MOBILSOL	IV Emisión de Obligaciones	AAA	3.81%
MEGAPROFER S.A.	II Emisión de Papel Comercial	AAA-	1.10%
	IV Emisión de Obligaciones	AAA-	2.40%
Total MEGAPROFER S.A.			3.50%
BANCO PROCREDIT SA	Certificado de Depósito	AAA-	3.45%
	Depósito a la Vista	AAA-	0.01%
Total BANCO PROCREDIT SA			3.47%
BANCO GUAYAQUIL S.A.	Póliza de Acumulación	AAA	2.30%
	Depósito a la Vista	AAA	0.00%
	Obligaciones Conv. en Acciones	AAA	0.97%
Total BANCO GUAYAQUIL S.A.			3.28%
TIENDAS INDUSTRIALES ASOCIADAS TIA S.A.	IX Emisión de Obligaciones	AAA	0.20%
	VIII Emisión de Obligaciones	AAA	1.49%
	X Emisión de Obligaciones	AAA	0.21%
	XII Emisión de Obligaciones	AAA	0.97%
Total TIENDAS INDUSTRIALES ASOCIADAS TIA S.A.			2.87%
CORPORACION EL ROSADO S.A.	VIII Emisión de Obligaciones	AAA	0.60%
	V Emisión de Papel Comercial	AAA	2.25%
Total CORPORACION EL ROSADO S.A.			2.85%
FIDEICOMISO CUARTA TITULARIZACION DE CARTERA MARCIMEX	IV Emisión de Valores de Titulariza	AAA	2.31%
GESTION EXTERNA GESTIONA GTX S.A.	I Emisión de Obligaciones	AA+	2.30%
FERRO TORRE S.A.	IV Emisión de Obligaciones	AAA-	0.38%
	VI Emisión de Obligaciones	AAA-	1.22%
Total FERRO TORRE S.A.			1.61%
FIDEICOMISO MERCANTIL VIVIENDA DE INTERES PUBLICO MUTUALISTA PICHINCHA 1	I Emisión de Valores de Titulariza	AAA	1.49%
FIDEICOMISO QUINTA TITULARIZACIÓN DE CARTERA MARCIMEX	V Emisión de Valores de Titulariza	AAA	1.47%
MAREAUTO S.A.	IV Emisión de Obligaciones	AAA-	0.35%
	V Emisión de Obligaciones	AAA-	1.04%
Total MAREAUTO S.A.			1.38%

COMPOSICIÓN DEL PORTAFOLIO DE INVERSIONES

EMISOR	EMISIÓN	CALIFICACIÓN	PART %
BANCO AMAZONAS SA	Certificado de Depósito	AA+	0.92%
	Letra de Cambio	AA+	0.23%
	Depósito a la Vista	AA+	0.23%
Total BANCO AMAZONAS SA			1.38%
BANCO DE MACHALA S. A.	Certificado de Depósito	AA+	1.15%
INCUBADORA ANDINA INCUBANDINA SOCIEDAD ANONIMA	I Emisión de Papel Comercial	AA	1.13%
FIDEICOMISO MERCANTIL VIVIENDA DE INTERES PUBLICO MUTUALISTA PICHINCHA 2	II Emisión de Valores de Titulariza	AAA-	1.06%
REYLACTEOS C.L.	I Emisión de Obligaciones	AAA-	0.91%
BANCO GENERAL RUMIÑAHUI SA	Depósito a la Vista	AAA-	0.74%
AUTOMOTORES Y ANEXOS S.A. AYASA	IV Emisión de Obligaciones	AAA-	0.68%
FUNDAMETZ S.A.	II Emisión de Obligaciones	AAA	0.54%
PRIMERA TITULARIZACION CARTERA AUTOMOTRIZ - ORIGINARSA	I Emisión de Valores de Titulariza	AAA	0.29%
BANCO DE LA PRODUCCION SA PRODUBANCO	Depósito a la Vista	AAA	0.29%
ICESA S.A.	I Emisión de Obligaciones	A+	0.17%
	II Emisión de Obligaciones	A+	0.11%
Total ICESA S.A.			0.28%
DUPOCSA PROTECTORES QUIMICOS PARA EL CAMPO S.A.	III Emisión de Obligaciones	AA+	0.24%
FIDEICOMISO DE TITULARIZACION DE CARTERA NOVACREDIT IV	IV Emisión de Valores de Titulariz	AAA	0.23%
ADITIVOS Y ALIMENTOS S.A. ADILISA	II Emisión de Obligaciones	AAA	0.22%
DIPAC MANTA CIA LTDA.	V Emisión de Obligaciones	AAA-	0.06%
	VI Emisión de Obligaciones	AAA-	0.13%
Total DIPAC MANTA CIA LTDA.			0.20%
PLASTICOS RIVAL CIA LTDA	II Emisión de Obligaciones	AAA	0.17%
COMPANIA AZUCARERA VALDEZ S.A.	II Emisión de Obligaciones	AAA-	0.17%
INDUSTRIA LOJANA DE ESPECERIAS ILE C A	III Emisión de Obligaciones	AA	0.15%
BANCO PICHINCHA C.A.	Depósito a la Vista	AAA	0.15%
AUDIOVISION ELECTRONICA AUDIOELEC S.A.	II Emisión de Obligaciones	AA+	0.12%
LABIZA S.A.	V Emisión de Obligaciones	AAA-	0.09%
INTEROC S.A	XI Emisión de Obligaciones	AA+	0.08%
PLASTICOS DEL LITORAL PLASTLIT S.A.	XV Emisión de Obligaciones	AA+	0.07%
ENLIT S.A.	IX Emisión de Obligaciones	AA+	0.01%
	XII Emisión de Obligaciones	AA+	0.06%
Total ENLIT S.A.			0.07%
PREDUCA S.A	I Emisión de Obligaciones	AA+	0.05%
SUMESA S.A.	III Emisión de Obligaciones	AAA-	0.05%
CORPORACION ECUATORIANA DE ALUMINIO SA CEDAL	III Emisión de Obligaciones	AA+	0.02%
INCABLE S.A.	V Emisión de Obligaciones	AA	0.01%
BANCO BOLIVARIANO	Depósito a la Vista	AAA	0.01%

DETALLE DE COSTOS DEL FONDO
ADMINISTRACIÓN DE FONDOS DE INVERSIÓN - COSTOS A CARGO DE LOS PARTÍCIPES

Penalidad por rescate anticipado.	2% sobre el monto a rescatar
Costo por transferencias al exterior	Costos bancarios más impuesto de salida de divisas
Costos por emisión de cheques.	\$ 3.00 por cada cheque emitido
Costos por servicios financieros (transferencias).	Los costos de cada institución financiera

ADMINISTRACIÓN DE FONDOS DE INVERSIÓN - COSTOS A CARGO DEL FONDO

Honorario de Administración	Hasta 3% anual sobre los activos netos del fondo.
------------------------------------	---

Los demás costos, gastos y tributos generados por la gestión de administración del FONDO y sus inversiones, que sin ser restrictivos pueden ser: honorarios por calificación de riesgo del FONDO; comisiones y honorarios a favor de casas de valores y bolsas de valores; los ocasionadas por los servicios de custodia de valores y gestiones de cobro de valores; los honorarios del auditor externo; los honorarios y gastos incurridos por consultoría especializada o para defensa de los intereses del FONDO; los gastos ocasionados por suministro de información a los PARTÍCIPES y a las entidades autorizadas o con ocasión de la publicación de los estados financieros e información del FONDO; los costos y gastos financieros; los gastos por constitución, aprobación, inscripción, registro, mantenimiento, reforma o liquidación del FONDO o sustitución de administrador; los tributos que afecten directamente a los valores y operaciones del FONDO.

DETALLE DE COSTOS POR SERVICIOS DE TRANSFERENCIA EN LOS BANCOS AUTORIZADOS

PRODUBANCO GRUPO PROMERICA		BANCO PICHINCHA	
Transferencias Internas	\$ 0.50	Transferencias Internas	\$ 0.45
Transferencia SPI	\$ 0.50	Transferencia SPI	\$ 0.50
Transferencia SPL	\$ 2.28	Transferencia SPL	\$ 2.28
Transferencias recibidas	\$ 0.30	Transferencias recibidas	\$ 0.30

BANKWATCH RATINGS S.A.
CALIFICADORA DE RIESGOS

CERTIFICADO

Con información al 30 de junio del 2021, el Comité de Calificación de BankWatch Ratings S.A., decidió mantener al **FONDO CENTENARIO ACUMULACIÓN**, de FIDUCIA S.A., las siguientes calificaciones:

AAA-
RIESGO DE CRÉDITO
La mayor calidad crediticia de los activos del fondo.

V2
RIESGO DE VOLATILIDAD
Riesgo de mercado bajo.

El proceso de inversión del Fondo es dinámico, por lo cual la calificación representa la posición del Fondo en el período de información analizado.

Quito, 30 de agosto del 2021



Patricio Baus, Representante Legal
VICENTE BAUS
HERRERA

Patricio Baus, Representante Legal

Esta calificación no implica recomendación para comprar, vender o mantener un valor, ni implica una garantía de pago del mismo, ni estabilidad en su precio, sino una evaluación sobre el riesgo involucrado en este a la fecha de la información entregada. La calificación de un Fondo Administrado de Inversión depende de la estructura del patrimonio administrado, debido a que estas condiciones varían en función de los objetivos de la Administradora, mismos que deben enmarcarse en el Reglamento Interno del Fondo, la clasificación de un Fondo Administrado de Inversión requiere ser continua y dinámica.