

# 69.928 MI FONDO

de FIDUCIA

**La primera APP del Ecuador**  
para invertir en  
**fondos de inversión**



**No tienes que ser un experto**  
para invertir tu dinero

Ahora lo puedes hacer  
**desde tu celular**

Desde  
**\$25**  
mensuales

**Planifica tus inversiones de**  
forma fácil, rápida y **segura**



Descarga la APP en:



Cumple tus metas  
**MI FONDO es la FORMA**

Para más información visítanos en: [www.mifondo.com.ec](http://www.mifondo.com.ec)

f @El fondo es la forma - @fiduciaec - in FIDUCIASA.

Quito Ofi. Fondos  
(593 2) 380.9940  
Av. 12 de Octubre y Luis Cordero  
Edif. World Trade Center Torre A, Piso 13

Guayaquil  
(593 4) 37 22 400  
Av. Rodrigo Chávez, Parque  
Empresarial Colón Edif.  
Corporativo 2, Piso 4

Cuenca  
(593 7) 41 51 200  
Inés Salcedo y Federico Proaño.  
Edif. El Arupo  
Planta baja, local 2

**FIDUCIA**  
FONDOS DE INVERSIÓN  
[www.fiducia.com.ec](http://www.fiducia.com.ec)

f @El fondo es la forma - @fiduciaec - in FIDUCIASA.

Modo de ingreso: Cheque, Transferencia

Tiempo mínimo de permanencia: 5 días

Inversiones: Valores de Renta Fija del Sistema Financiero, con calificación mínima AA

Calificadora de Riesgos: BankWatch Ratings S.A.

Solicitud de rescates: 2 días laborables de anticipación

Bancos para realizar aportes: Produbanco y Banco Pichincha

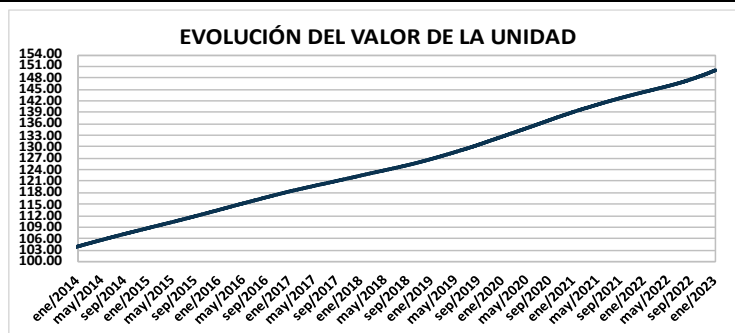
Datos para incrementos o aportes iniciales en la página 3

EVOLUCIÓN DEL VALOR DE LA UNIDAD DE PARTICIPACIÓN

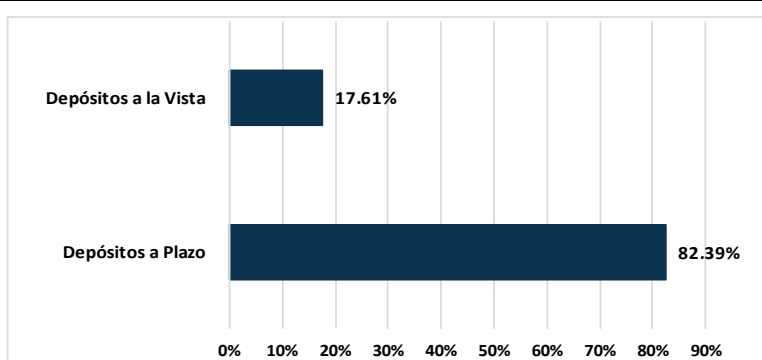
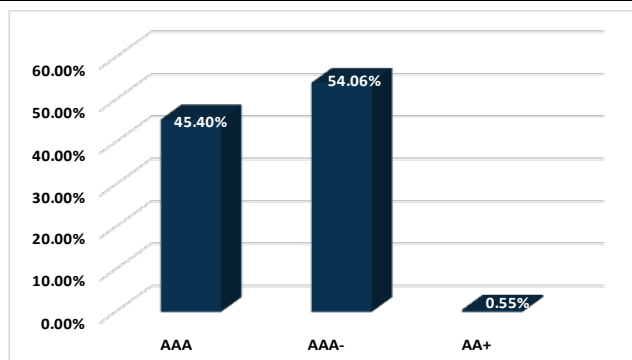
VANU INICIAL AL 30-01-2011:	100.00000000
VANU AL 31-12-2022	149.30974260
VANU AL 31-01-2023	149.95600617

NOMINAL	EFFECTIVO ANUAL
RENTABILIDAD ÚLTIMO MES:	5.03%
RENTABILIDAD MES ANTERIOR:	4.73%

PATRIMONIO NETO:	\$75,291,966.14
UNIDADES EN CIRCULACION:	502,093.70
NÚMERO DE CUENTAS:	767

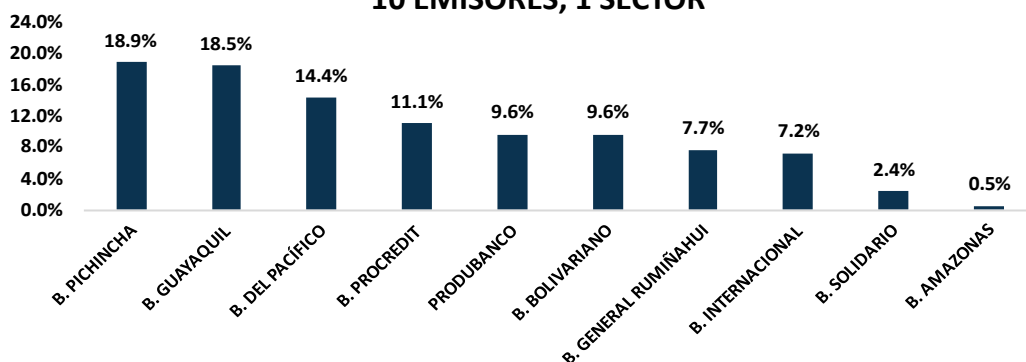


COMPOSICIÓN DEL PORTAFOLIO POR CALIFICACIÓN DE RIESGO E INSTRUMENTO

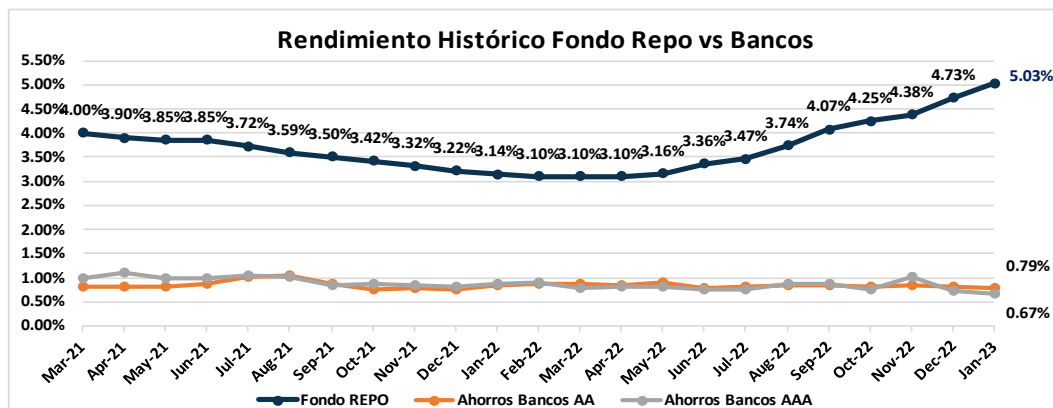


COMPOSICIÓN DEL PORTAFOLIO POR EMISOR

10 EMISORES, 1 SECTOR



RENDIMIENTOS HISTÓRICOS FONDO DE INVERSIÓN REPO Y BANCOS PRIVADOS - VOLATILIDAD DEL FONDO



INFORMACIÓN ENERO 2023

PERÍODO	RENDIMIENTO NOMINAL
ÚLTIMO MES	5.03%
ÚLTIMOS 6 MESES	4.41%
ÚLTIMO AÑO	3.86%

INFORMACIÓN ENERO 2023

FECHA CORTE	VOLATILIDAD
31/1/2023	0.0103%
31/12/2022	0.0096%
30/11/2022	0.0091%

Volatilidad calculada en base a la variación diaria del VANU

Información: Para este mes, tasa nominal promedio ponderada con información del BCE de las tasas publicadas en el mes de enero de 2023 a la presente fecha

**TASAS DE INTERÉS PASIVAS EFECTIVAS POR INSTRUMENTO DE CAPTACIÓN**  
**PROMEDIO PONDERADO SEMANAL**  
(Operaciones efectuadas en la última semana publicada de enero 2023)

BANCOS	CTA. AHORROS
PICHINCHA	1.75
PACÍFICO	0.76
GUAYAQUIL	0.44
PRODUBANCO	0.22
INTERNACIONAL	0.22
BOLIVARIANO	0.35
RUMIÑAHUI	0.50
DINERS CLUB	1.26
SOLIDARIO	0.81
MACHALA	0.43
PROCREDIT	0.40
AMAZONAS	0.08
LOJA	0.63
AUSTRO	1.67
CITIBANK	0.00
COOPNACIONAL	0.99
<b>TOTAL BANCOS PRIVADOS</b>	<b>0.77</b>

**INFLACIÓN**

INFLACIÓN	dic-18	dic-19	dic-20	dic-21	dic-22
MENSUAL	0.10%	-0.01%	-0.03%	0.07%	0.16%
ANUAL	0.27%	-0.07%	-0.93%	1.94%	3.74%
ACUMULADA	0.27%	-0.07%	-0.93%	1.94%	3.74%

FUENTE: Instituto Nacional de Estadísticas y Censos

**TASAS INTERÉS PASIVAS EFECTIVAS POR TIPO INST. FINANCIERA (1)**  
(Operaciones efectuadas en la última semana publicada de enero 2023)

Promedio ponderado del período

ENTIDAD	30 - 60	61 - 90	91 - 120
BANCOS PRIVADOS	5.54	5.84	6.11
MUTUALISTAS	4.56	4.99	5.82

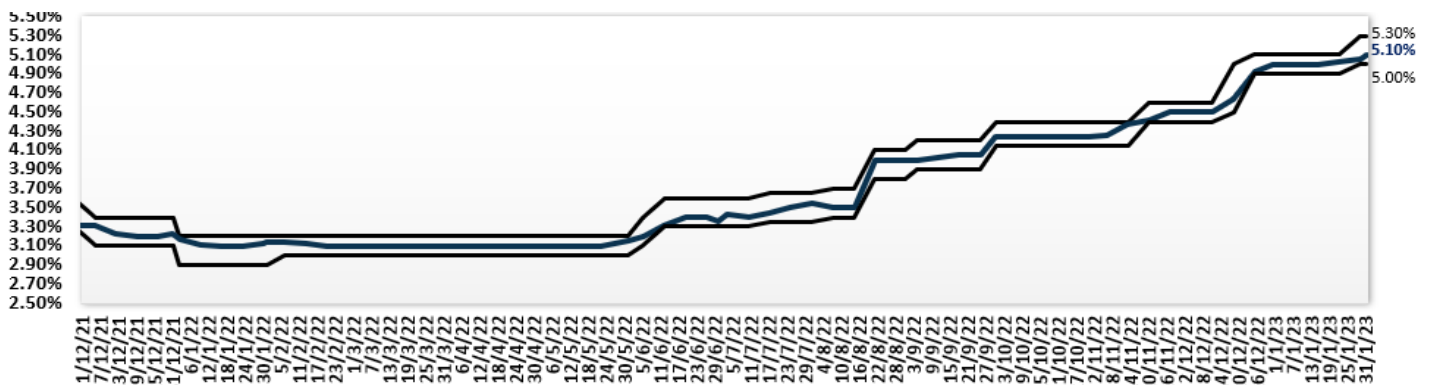
(1) comprenden las captaciones de depósitos a plazo fijo, por rangos de plazo.

\* Información actual remitida por BCE 19/1/2023

**COMPOSICION DEL PORTAFOLIO DE INVERSIONES**

Emisor	Emisión	Calificación	Part. %
BANCO PICHINCHA C.A.	Certificado de Inversión	AAA	18.55%
	Depósito a la Vista	AAA	0.37%
<b>Total BANCO PICHINCHA C.A.</b>			<b>18.93%</b>
BANCO GUAYAQUIL S.A.	Póliza de Acumulación	AAA-	14.09%
	Depósito a la Vista	AAA-	3.65%
	Aval Bancario	AAA-	0.73%
<b>Total BANCO GUAYAQUIL S.A.</b>			<b>18.48%</b>
BANCO DEL PACIFICO S.A.	Certificado de Depósito	AAA-	14.36%
	Depósito a la Vista	AAA-	0.01%
<b>Total BANCO DEL PACIFICO S.A.</b>			<b>14.37%</b>
BANCO PROCREDIT S.A.	Certificado de Depósito	AAA-	11.10%
	Depósito a la Vista	AAA-	0.00%
<b>Total BANCO PROCREDIT S.A.</b>			<b>11.10%</b>
BANCO DE LA PRODUCCION S.A. PRODUBANCO	Depósito a la Vista	AAA	9.64%
	Certificado de Depósito	AAA	2.76%
BANCO BOLIVARIANO C.A.	Certificado de Inversión	AAA	6.18%
	Depósito a la Vista	AAA	0.68%
<b>Total BANCO BOLIVARIANO C.A.</b>			<b>9.61%</b>
BANCO GENERAL RUMIÑAHUI SA	Certificado de Depósito	AAA-	7.72%
	Depósito a la Vista	AAA-	0.00%
<b>Total BANCO GENERAL RUMIÑAHUI SA</b>			<b>7.72%</b>
BANCO INTERNACIONAL S.A.	Certificado de Depósito	AAA	3.96%
	Depósito a la Vista	AAA	3.25%
<b>Total BANCO INTERNACIONAL S.A.</b>			<b>7.22%</b>
BANCO SOLIDARIO S.A	Certificado de Depósito	AAA-	2.39%
BANCO AMAZONAS S.A.	Certificado de Depósito	AA+	0.55%
	Depósito a la Vista	AA+	0.00%
<b>Total BANCO AMAZONAS S.A.</b>			<b>0.55%</b>

**EVOLUCIÓN RENDIMIENTO SEMANAL PROYECTADO VS RENDIMIENTO REAL**



**ADMINISTRACIÓN DE FONDOS DE INVERSIÓN - COSTOS A CARGO DE LOS PARTÍCIPES**

<b>Costo por transferencias al exterior</b>	Costos bancarios más impuesto de salida de divisas
<b>Costos por emisión de cheques.</b>	\$ 3.00 por cada cheque emitido
<b>Costos por servicios financieros (transferencias).</b>	Los costos de cada Institución Financiera

**ADMINISTRACIÓN DE FONDOS DE INVERSIÓN - COSTOS A CARGO DEL FONDO**

<b>Honorarios por la Administración.</b>	Hasta 1.5% anual del valor del activo neto del fondo.
<p>Los demás costos, gastos y tributos generados por la gestión de administración del FONDO y sus inversiones, que sin ser restrictivos pueden ser: honorarios por calificación de riesgo del FONDO; comisiones y honorarios a favor de casas de valores y bolsas de valores; los ocasionados por los servicios de custodia de valores y gestiones de cobro de valores; los honorarios del auditor externo; los honorarios y gastos incurridos por consultoría especializada o para defensa de los intereses del FONDO; los gastos ocasionados por suministro de información a los PARTÍCIPES y a las entidades autorizadas o con ocasión de la publicación de los estados financieros e información del FONDO; los costos y gastos financieros; los gastos por constitución, aprobación, inscripción, registro, mantenimiento, reforma o liquidación del FONDO o sustitución de administrador; los tributos que afecten directamente a los valores y operaciones del FONDO.</p>	

**Instrucciones de Transferencias para Incrementos o Aportes Iniciales**

Produbanco: Ahorros #	6182259000	RUC:	0992781351001
Banco Pichincha: Ahorros #	2200423385		
BENEFICIARIO: Fondo de Inversión Administrado Centenario Repo			

Nota: Una vez realizadas las transferencias, usted deberá notificarla a través del portal electrónico de Fiducia S.A. o mediante el envío de un correo electrónico a [fondos@fiducia.com.ec](mailto:fondos@fiducia.com.ec) desde su dirección de correo registrada en Fiducia S.A. adjuntando la evidencia de la transferencia realizada, la cual deberá incluir su nombre, número de cédula y detallar el fondo de inversión en el cual usted quiera realizar el incremento o aporte inicial.

**ACTUALIZACIÓN DE INFORMACIÓN PERSONAL**

Le recordamos que en cumplimiento con la normativa contemplada en los **artículos 12 y 13 del TÍTULO XXI: DISPOSICIONES GENERALES, CAPÍTULO I: NORMAS PARA PREVENIR EL LAVADO DE ACTIVOS Y EL FINANCIAMIENTO DEL TERRORISMO Y OTROS DELITOS EN LAS BOLSAS DE VALORES, CASAS DE VALORES Y ADMINISTRADORAS DE FONDOS Y FIDEICOMISOS, SECCIÓN IV: POLÍTICAS Y PROCEDIMIENTOS SOBRE LA DEBIDA DILIGENCIA, DEL LIBRO II: MERCADO DE VALORES de la CODIFICACIÓN DE RESOLUCIONES MONETARIAS, FINANCIERAS, DE VALORES Y SEGURO**, en relación a la información a ser presentada por parte de los participantes de fondos de inversión, es necesario que sus datos e información sean actualizados anualmente. Puede actualizar su información descargando el formulario en [www.fiducia.com.ec](http://www.fiducia.com.ec) y enviar a nuestras oficinas. Cualquier inquietud, favor contactarse con su Oficial de Inversiones o al correo [fondos@fiducia.com.ec](mailto:fondos@fiducia.com.ec).

**DETALLE DE COSTOS POR SERVICIOS DE TRANSFERENCIA EN LOS BANCOS AUTORIZADOS**

PRODUBANCO GRUPO PROMERICA		BANCO PICHINCHA	
<b>Transferencias Internas</b>	\$ 0.50	<b>Transferencias Internas</b>	\$ 0.45
<b>Transferencia SPI</b>	\$ 0.50	<b>Transferencia SPI</b>	\$ 0.50
<b>Transferencia SPL</b>	\$ 2.28	<b>Transferencia SPL</b>	\$ 2.28
<b>Transferencias recibidas</b>	\$ 0.30	<b>Transferencias recibidas</b>	\$ 0.30



**BANKWATCH RATINGS S.A.**  
CALIFICADORA DE RIESGOS

**CERTIFICADO**

Con información al 30 de junio del 2022, el Comité de Calificación de BankWatch Ratings S.A., decidió otorgar al **FONDO DE INVERSIÓN ADMINISTRADO CENTENARIO REPO**, de FIDUCIA S.A., las siguientes calificaciones:

**AAA**

**RIESGO DE CRÉDITO**

La mayor calidad crediticia de los activos del fondo.

**V3**

**RIESGO DE VOLATILIDAD**

Riesgo de mercado moderado.

El proceso de inversión del Fondo es dinámico, por lo cual la calificación representa la posición del Fondo en el período de información analizado.

Quito, 01 de septiembre del 2022.



Firmado digitalmente por:  
CARLOS ALFONSO  
ORDÓÑEZ CRESPO

Carlos Ordóñez, Director de Mercado de Valores

Esta calificación no implica recomendación para comprar, vender o mantener un valor, ni implica una garantía de pago del mismo, ni estabilidad en su precio, sino una evaluación sobre el riesgo involucrado en este a la fecha de la información entregada. La calificación de un Fondo Administrado de Inversión depende de la estructura del patrimonio administrado, debido a que estas condiciones varían en función de los objetivos de la Administradora, mismos que deben enmarcarse en el Reglamento Interno del Fondo. la clasificación de un Fondo Administrado de Inversión requiere ser continua y dinámica.