

69.928 MI FONDO

de FIDUCIA

La primera APP del Ecuador
para invertir en
fondos de inversión



No tienes que ser un experto
para invertir tu dinero

Ahora lo puedes hacer
desde tu celular

Desde

\$25
mensuales

Planifica tus inversiones de
forma fácil, rápida y **segura**



Descarga la APP en:



Cumple tus metas
MI FONDO es la FORMA

Para más información visítanos en: www.mifondo.com.ec

f @El fondo es la forma - @fiduciaec - in FIDUCIAS.A.

POLITICA DEL FONDO

Modo de ingreso: Cheque, Transferencia

Tiempo mínimo de permanencia: 30 días

Inversiones: Valores de Renta Fija, con calificación mínima AA

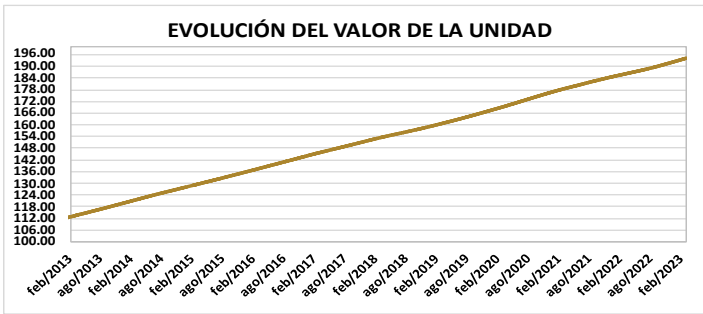
Calificadora de Riesgos: BankWatch Ratings S.A.

Solicitud de rescates: 2 días laborables de anticipación

Bancos para realizar aportes: Produbanco y Banco Pichincha

Datos para incrementos o aportes iniciales en la página 3

EVOLUCION DEL VALOR DE LA UNIDAD DE PARTICIPACION



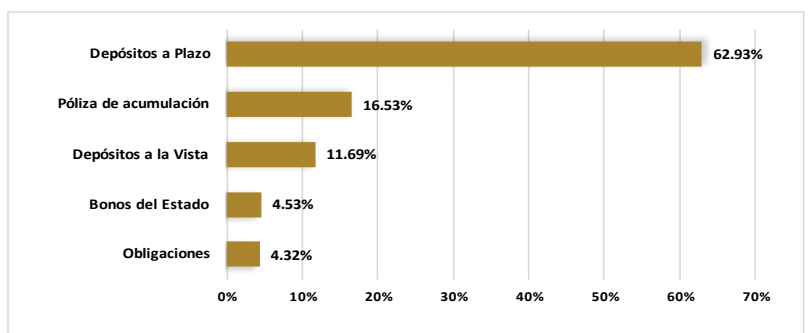
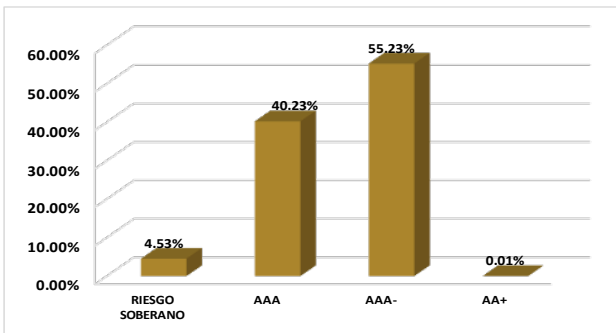
VANU INICIAL AL 27-07-2011: **100.00000000**
VANU AL 31-01-2023: **193.39619746**
VANU AL 28-02-2023: **194.10400593**

NOMINAL	EFFECTIVA ANUAL
4.71%	4.81%
4.62%	4.72%

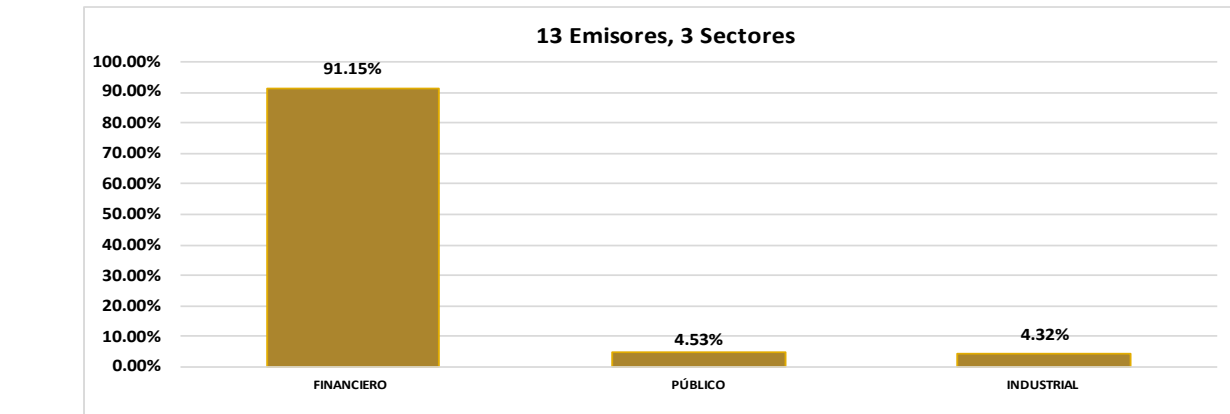
RENTABILIDAD ÚLTIMO MES: **4.71%**
RENTABILIDAD MES ANTERIOR: **4.62%**

PATRIMONIO NETO: **\$16,689,342.54**
UNIDADES EN CIRCULACION: **85,981.44**
NÚMERO DE CUENTAS: **2,849**

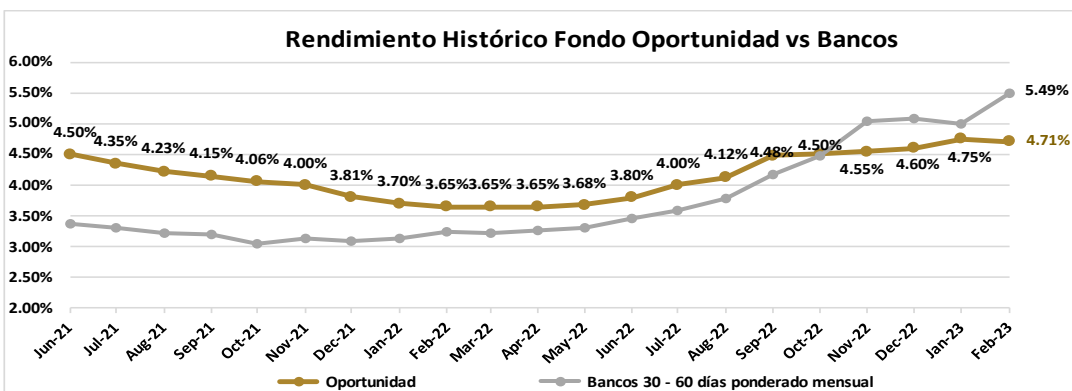
COMPOSICION DEL PORTAFOLIO POR CALIFICACION DE RIESGO E INSTRUMENTO



COMPOSICION DEL PORTAFOLIO POR SECTOR



RENDIMIENTOS HISTÓRICOS FONDO DE INVERSIÓN PRESTIGE Y BANCOS PRIVADOS - VOLATILIDAD DEL FONDO



INFORMACIÓN FEBRERO 2023	
PERÍODO	RENDIMIENTO O NOMINAL
ÚLTIMO MES	4.71%
ÚLTIMOS 6 MESES	4.62%
ÚLTIMO AÑO	4.28%

INFORMACIÓN FEBRERO 2023	
FECHA CORTE	VOLATILIDAD
28/2/2023	0.0103%
31/1/2023	0.0102%
31/12/2022	0.0100%

Volatilidad calculada en base a la variación diaria del VANU

Información: Para este mes, tasa nominal promedio ponderada con información del BCE de las tasas publicadas en el mes de febrero de 2023 a la presente fecha

INFORMACIÓN DE MERCADO

TASAS INTERÉS PASIVAS EFECTIVAS POR TIPO INST. FINANCIERA (1)
(Operaciones efectuadas en la última semana publicada de febrero 2023)

Promedio ponderado del período			
ENTIDAD	30 - 60	61 - 90	91 - 120
BANCOS PRIVADOS	5.52	6.11	4.64
MUTUALISTAS	4.60	5.08	6.15

(1) comprenden las captaciones de depósitos a plazo fijo, por rangos de
* Información actual remitida por BCE 16/2/2023

INFLACIÓN

INFLACIÓN	dic-19	dic-20	dic-21	dic-22	ene-23
MENSUAL	-0.01%	-0.03%	0.07%	0.16%	0.12%
ANUAL	-0.07%	-0.93%	1.94%	3.74%	3.12%
ACUMULADA	-0.07%	-0.93%	1.94%	3.74%	0.12%

FUENTE: Instituto Nacional de Estadísticas y Censos

COMPOSICIÓN DEL PORTAFOLIO DE INVERSIONES

EMISOR	EMISIÓN	CALIFICACIÓN	PART. %
BANCO PICHINCHA C.A.	Depósito a la Vista	AAA	0.02%
	Certificado de Inversión	AAA	19.39%
Total BANCO PICHINCHA C.A.			19.41%
BANCO DEL PACIFICO S.A.	Depósito a la Vista	AAA-	0.00%
	Certificado de Depósito	AAA-	19.04%
Total BANCO DEL PACIFICO S.A.			19.04%
BANCO GUAYAQUIL S.A.	Depósito a la Vista	AAA-	0.03%
	Póliza de Acumulación	AAA-	16.53%
Total BANCO GUAYAQUIL S.A.			16.56%
PRODUBANCO GRUPO PROMERICA	Depósito a la Vista	AAA	11.58%
BANCO BOLIVARIANO C.A.	Depósito a la Vista	AAA	0.00%
	Certificado de Inversión	AAA	9.23%
Total BANCO BOLIVARIANO C.A.			9.23%
BANCO DE LOJA S.A	Certificado de Depósito	AAA-	7.33%
MINISTERIO DE FINANZAS	Bonos del Estado	Riesgo Soberano	4.53%
FERRO TORRE S.A.	VI Emisión de Obligaciones	AAA-	4.32%
BANCO PROCREDIT SA	Depósito a la Vista	AAA-	0.00%
	Certificado de Depósito	AAA-	3.68%
Total BANCO PROCREDIT SA			3.68%
BANCO SOLIDARIO S.A	Certificado de Depósito	AAA-	3.66%
BANCO GENERAL RUMIÑAHUI SA	Depósito a la Vista	AAA-	0.03%
	Certificado de Depósito	AAA-	0.61%
Total BANCO GENERAL RUMIÑAHUI SA			0.64%
BANCO AMAZONAS SA	Depósito a la Vista	AA+	0.01%
BANCO INTERNACIONAL S.A.	Depósito a la Vista	AAA	0.01%

DETALLE DE COSTOS DEL FONDO

ADMINISTRACIÓN DE FONDOS DE INVERSIÓN - COSTOS A CARGO DE LOS PARTÍCIPES	
Penalidad por rescate anticipado.	2% sobre el monto a rescatar
Honorario por transferencias al exterior.	Costos bancarios más impuesto de salida de divisas
Costos por emisión de cheques.	\$ 3.00 por cada cheque emitido
Costos por servicios financieros (transferencias).	Los costos de cada institución financiera

ADMINISTRACIÓN DE FONDOS DE INVERSIÓN - COSTOS A CARGO DEL FONDO	
Honorarios por la Administración.	Hasta 3% anual del Patrimonio del Fondo
<p>Los demás costos, gastos y tributos generados por la gestión de administración del FONDO y sus inversiones, que sin ser restrictivos pueden ser: honorarios por calificación de riesgo del FONDO; comisiones y honorarios a favor de casas de valores y bolsas de valores; los ocasionadas por los servicios de custodia de valores y gestiones de cobro de valores; los honorarios del auditor externo; los honorarios y gastos incurridos por consultoría especializada o para defensa de los intereses del FONDO; los gastos ocasionados por suministro de información a los PARTÍCIPES y a las entidades autorizadas o con ocasión de la publicación de los estados financieros e información del FONDO; los costos y gastos financieros; los gastos por constitución, aprobación, inscripción, registro, mantenimiento, reforma o liquidación del FONDO o sustitución de administrador; los tributos que afecten directamente a los valores y operaciones del FONDO.</p>	

Instrucciones de Transferencias para Incrementos o Aportes Iniciales			
Produbanco: Ahorros #	6192324000	RUC:	0992713704001
Banco Pichincha: Ahorros #	2200140139		
BENEFICIARIO: Fondo de Inversión Oportunidad			

Nota: Una vez realizadas las transferencias, usted deberá notificarla a través del portal electrónico de Fiducia S.A. o mediante el envío de un correo electrónico a fondos@fiducia.com.ec desde su dirección de correo registrada en Fiducia S.A. adjuntando la evidencia de la transferencia realizada, la cual deberá incluir su nombre, número de cédula y detallar el fondo de inversión en el cual usted requiera realizar el incremento o aporte inicial.

ACTUALIZACION DE INFORMACION PERSONAL

Le recordamos que en cumplimiento con la normativa contemplada en los **artículos 12 y 13 del TÍTULO XXI: DISPOSICIONES GENERALES, CAPÍTULO I: NORMAS PARA PREVENIR EL LAVADO DE ACTIVOS Y EL FINANCIAMIENTO DEL TERRORISMO Y OTROS DELITOS EN LAS BOLSAS DE VALORES, CASAS DE VALORES Y ADMINISTRADORAS DE FONDOS Y FIDEICOMISOS, SECCIÓN IV: POLÍTICAS Y PROCEDIMIENTOS SOBRE LA DEBIDA DILIGENCIA, DEL LIBRO II: MERCADO DE VALORES de la CODIFICACIÓN DE RESOLUCIONES MONETARIAS, FINANCIERAS, DE VALORES Y SEGURO**, en relación a la información a ser presentada por parte de los partícipes de fondos de inversión, es necesario que sus datos e información sean actualizados anualmente. Puede actualizar su información descargando el formulario en www.fiducia.com.ec y enviar a nuestras oficinas. Cualquier inquietud, favor contactarse con su Oficial de Inversiones o al correo fondos@fiducia.com.ec.

DETALLE DE COSTOS POR SERVICIOS DE TRANSFERENCIA EN LOS BANCOS AUTORIZADOS

PRODUBANCO GRUPO PROMERICA		BANCO PICHINCHA	
Transferencias Internas	\$ 0.50	Transferencias Internas	\$ 0.45
Transferencia SPI	\$ 0.50	Transferencia SPI	\$ 0.50
Transferencia SPL	\$ 2.28	Transferencia SPL	\$ 2.28
Transferencias recibidas	\$ 0.30	Transferencias recibidas	\$ 0.30

BANKWATCH RATINGS S.A.
CALIFICADORA DE RIESGOS

CERTIFICADO

Con información al 30 de junio del 2022, el Comité de Calificación de BankWatch Ratings S.A., decidió otorgar al **FONDO DE INVERSIÓN ADMINISTRADO OPORTUNIDAD**, de FIDUCIA S.A., las siguientes calificaciones:

AAA

RIESGO DE CRÉDITO
La mayor calidad crediticia de los activos del fondo.

V4

RIESGO DE VOLATILIDAD
Riesgo de mercado moderado a alto

El proceso de inversión del Fondo es dinámico, por lo cual la calificación representa la posición del Fondo en el período de información analizado.

Quito, 01 de septiembre del 2022.



Empleo administrativamente por:
**CARLOS ALFONSO
ORDÓÑEZ CRESPO**

Carlos Ordóñez, Director de Mercado de Valores

Esta calificación no implica recomendación para comprar, vender o mantener un valor, ni implica una garantía de pago del mismo, ni estabilidad en su precio, sino una evaluación sobre el riesgo involucrado en este a la fecha de la información entregada. La calificación de un Fondo Administrado de Inversión depende de la estructura del patrimonio administrado, debido a que estas condiciones varían en función de los objetivos de la Administradora, mismos que deben enmarcarse en el Reglamento Interno del Fondo, la clasificación de un Fondo Administrado de Inversión requiere ser continua y dinámica.