

69.928 MI FONDO

de FIDUCIA

La primera APP del Ecuador
para invertir en
fondos de inversión



No tienes que ser un experto
para invertir tu dinero

Ahora lo puedes hacer
desde tu celular

Desde

\$25

mensuales

Planifica tus inversiones de
forma fácil, rápida y **segura**



Descarga la APP en:



Cumple tus metas
MI FONDO es la FORMA

Para más información visítanos en: www.mifondo.com.ec

f @El fondo es la forma - @fiduciaec - in FIDUCIAS.A.

POLÍTICA DEL FONDO

Modo de ingreso: Cheque, Transferencia

Solicitud de rescates: 2 días laborables de anticipación

Tiempo mínimo de permanencia: 180 días

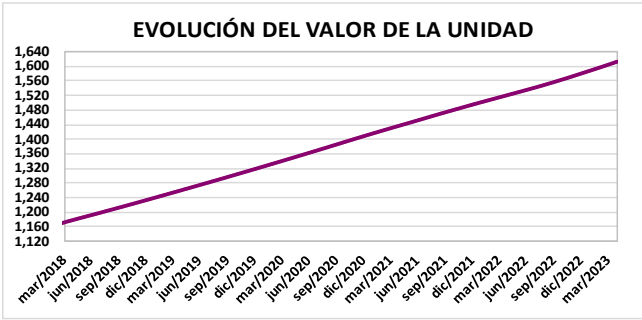
Bancos para realizar aportes: Produbanco y Banco Pichincha

BankWatch Ratings S.A.

Datos para incrementos o aportes iniciales en la página 4

Inversiones: Valores de Renta Fija, con calificación mínima A y Facturas Comerciales Negociables

EVOLUCIÓN DEL VALOR DE LA UNIDAD DE PARTICIPACIÓN

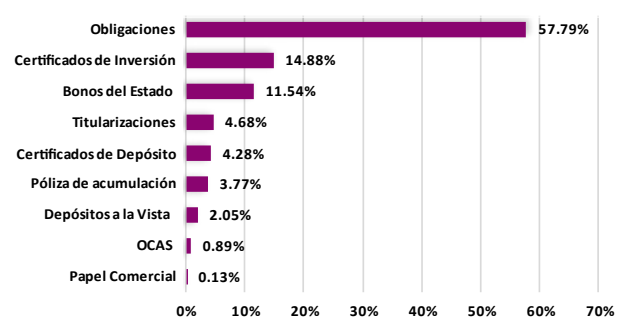
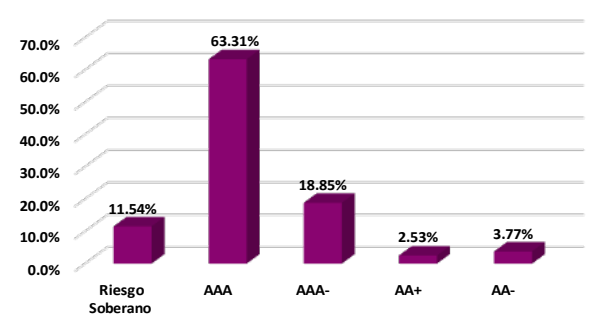


VANU INICIAL AL 28-02-2016:	1.000,0000000
VANU AL 28-02-2023:	1.602,85012510
VANU AL 31-03-2023:	1.611,47121353

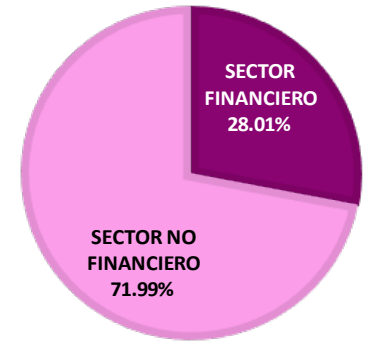
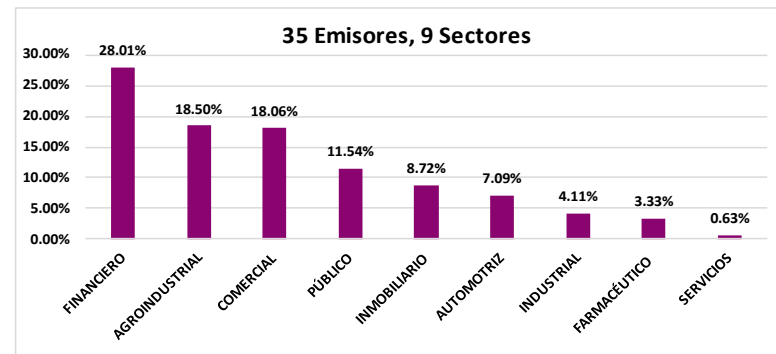
	NOMINAL	EFFECTIVA ANUAL
RENTABILIDAD DEL ÚLTIMO MES:	6,25%	6,43%
RENTABILIDAD MES ANTERIOR:	6,13%	6,30%

PATRIMONIO NETO:	\$80.036.709,19
UNIDADES EN CIRCULACION:	49.666,86
NÚMERO DE CUENTAS:	2.314

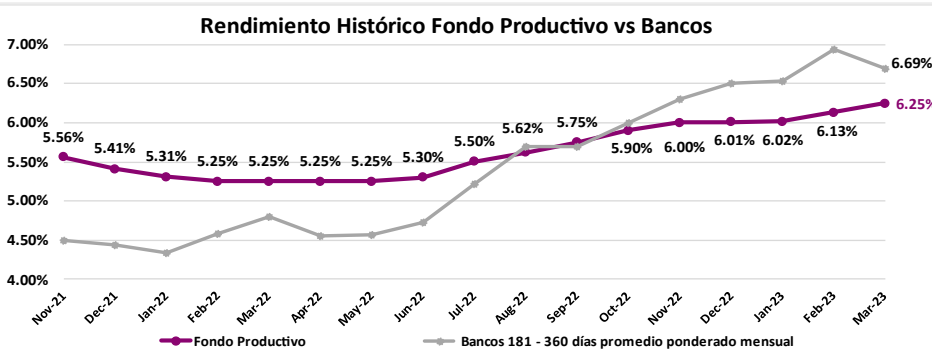
COMPOSICIÓN DEL PORTAFOLIO POR CALIFICACIÓN E INSTRUMENTO



COMPOSICIÓN DEL PORTAFOLIO POR SECTOR



RENDIMIENTOS HISTÓRICOS FONDO DE INVERSIÓN PRODUCTIVO Y BANCOS PRIVADOS - VOLATILIDAD DEL FONDO



INFORMACIÓN MARZO 2023	
PERÍODO	RENDIMIENTO O NOMINAL
ÚLTIMO MES	6.25%
ÚLTIMOS 6 MESES	6.13%
ÚLTIMO AÑO	5.90%

INFORMACIÓN MARZO 2023	
FECHA CORTE	VOLATILIDAD
31/3/2023	0.0136%
28/2/2023	0.0135%
31/1/2023	0.0133%

Volatilidad calculada en base a la variación diaria del VANU

Información: Para este mes, tasa nominal promedio ponderada con información del BCE de las tasas publicadas en el mes de marzo de 2023 a la presente fecha

INFORMACIÓN DE MERCADO

TASAS INTERÉS PASIVAS EFECTIVAS POR TIPO INST. FINANCIERA (1)
(Operaciones efectuadas en la última semana publicada de marzo 2023)

Promedio ponderado del período

ENTIDAD	121 - 180	181 - 360	más de 360
BANCOS PRIVADOS	5.69	6.10	7.75
MUTUALISTAS	5.57	6.60	8.07

(1) comprenden las captaciones de depósitos a plazo fijo, por rangos de plazo.
* Información actual remitida por BCE 23/3/2023

INFLACIÓN

INFLACIÓN	dic-19	dic-20	dic-21	dic-22	feb-23
MENSUAL	-0.01%	-0.03%	0.07%	0.16%	0.02%
ANUAL	-0.07%	-0.93%	1.94%	3.74%	2.90%
ACUMULADA	-0.07%	-0.93%	1.94%	3.74%	0.14%

FUENTE: Instituto Nacional de Estadísticas y Censos

COMPOSICION DEL PORTAFOLIO DE INVERSIONES

EMISOR	EMISIÓN	CALIFICACIÓN	PART.%
LA FABRIL SA	IX Emisión de Obligaciones	AAA	0,97%
	X Emisión de Obligaciones	AAA	0,62%
	XI Emisión de Obligaciones	AAA	16,84%
Total LA FABRIL SA			18,43%
BANCO PICHINCHA C.A.	Depósito a la Vista	AAA	0,01%
	Certificado de Inversión	AAA	12,36%
Total BANCO PICHINCHA C.A.			12,37%
MINISTERIO DE FINANZAS	Bonos del Estado	Riesgo Soberano	11,54%
INMOBILIARIA LAVIE S.A.	II Emisión de Obligaciones	AAA	2,59%
	III Emisión de Obligaciones	AAA	4,98%
Total INMOBILIARIA LAVIE S.A.			7,57%
TIENDAS INDUSTRIALES ASOCIADAS TIA S.A.	IX Emisión de Obligaciones	AAA	2,10%
	VII Emisión de Obligaciones	AAA	0,98%
	XII Emisión de Obligaciones	AAA	4,36%
Total TIENDAS INDUSTRIALES ASOCIADAS TIA S.A.			7,45%
MAREAUTO S.A	V Emisión de Obligaciones	AAA-	0,02%
	VI Emisión de Obligaciones	AAA-	6,29%
Total MAREAUTO S.A			6,31%
BANCO GUAYAQUIL S.A.	Depósito a la Vista	AAA-	1,35%
	Póliza de Acumulación	AAA-	3,77%
	OCA's	AAA-	0,89%
Total BANCO GUAYAQUIL S.A.			6,02%
KUBIEC S.A.	I Emisión de Obligaciones	AA-	3,77%
SIMED S.A	IX Emisión de Obligaciones	AA+	0,67%
	VIII Emisión de Obligaciones	AA+	1,17%
	VII Emisión de Obligaciones	AAA-	1,75%
Total SIMED S.A			3,59%
CORPORACION EL ROSADO S.A.	IX Emisión de Obligaciones	AAA	1,03%
	XI Emisión de Obligaciones	AAA	2,38%
Total CORPORACION EL ROSADO S.A.			3,41%
DISTRIBUIDORA FARMACEUTICA ECUATORIANA DIFARE S.A.	IX Emisión de Obligaciones	AAA	1,72%
	VIII Emisión de Obligaciones	AAA	1,61%
	VII Emisión de Obligaciones	AAA	0,00%
Total DISTRIBUIDORA FARMACEUTICA ECUATORIANA DIFARE S.A.			3,33%
BANCO PROCREDIT SA	Depósito a la Vista	AAA-	0,00%
	Certificado de Depósito	AAA-	2,52%
Total BANCO PROCREDIT SA			2,52%
BANCO DINERS CLUB DEL ECUADOR S.A.	Certificado de Inversión	AAA	2,52%
FIDEICOMISO CUARTA TITULARIZACION DE CARTERA MARCIMEX	IV Emisión de Titularización	AAA	2,35%
BANCO GENERAL RUMIÑAHUI SA	Depósito a la Vista	AAA-	0,01%
	Certificado de Depósito	AAA-	1,26%
Total BANCO GENERAL RUMIÑAHUI SA			1,27%
INMOBILIARIA DEL SOL SA MOBILSOL	IV Emisión de Obligaciones	AAA	1,15%
FIDEICOMISO MERCANTIL VIVIENDA DE INTERES PUBLICO MUTUALISTA PICHINCHA 1	I Emisión de Titularización	AAA	0,98%
DIPAC MANTA CIA LTDA.	VII Emisión de Obligaciones	AAA	0,95%
FIDEICOMISO MERCANTIL VIVIENDA DE INTERES PUBLICO MUTUALISTA PICHINCHA 2	II Emisión de Titularización	AAA	0,83%
PRODUBANCO GRUPO PROMERICA	Depósito a la Vista	AAA	0,67%
GESTION EXTERNA GESTIONA GTX S.A.	I Emisión de Obligaciones	AA+	0,63%
TOYOTA DEL ECUADOR S.A.	II Emisión de Obligaciones	AAA	0,50%
BANCO SOLIDARIO S.A	Certificado de Depósito	AAA-	0,50%
FIDEICOMISO TITULARIZACION CARTERA AUTOMOTRIZ MUTUALISTA PICHINCHA 1	I Emisión de Titularización	AAA	0,33%
AUTOMOTORES Y ANEXOS S.A. AYASA	IV Emisión de Obligaciones	AAA-	0,28%
FUNDAMETZ S.A.	II Emisión de Obligaciones	AAA	0,25%



COMPOSICIÓN DEL PORTAFOLIO DE INVERSIONES

EMISOR	EMISIÓN	CALIFICACIÓN	PART. %
FIDEICOMISO QUINTA TITULARIZACIÓN DE CARTERA MARCIMEX	V Emisión de Titularización	AAA	0,19%
MEGAPROFER S.A.	II Emisión de Papel Comercial	AAA-	0,13%
FERRO TORRE S.A.	VI Emisión de Obligaciones	AAA-	0,08%
DUPOCSA PROTECTORES QUIMICOS PARA EL CAMPO S.A.	III Emisión de Obligaciones	AA+	0,06%
ADITIVOS Y ALIMENTOS S.A. ADILISA	II Emisión de Obligaciones	AAA	0,01%
BANCO DEL PACIFICO S.A.	Depósito a la Vista	AAA-	0,00%
BANCO INTERNACIONAL S.A.	Depósito a la Vista	AAA	0,00%
BANCO AMAZONAS SA	Depósito a la Vista	AA+	0,00%
BANCO BOLIVARIANO	Depósito a la Vista	AAA	0,00%

ADMINISTRACIÓN DE FONDOS DE INVERSIÓN - COSTOS A CARGO DE LOS PARTICIPES

Penalidad por rescate anticipado.	2% sobre el monto a rescatar
Costo por transferencias al exterior	Costos bancarios más impuesto de salida de divisas
Costos por emisión de cheques.	\$ 3.00 por cada cheque emitido
Costos por servicios financieros (transferencias).	Los costos de cada institución financiera

ADMINISTRACIÓN DE FONDOS DE INVERSIÓN - COSTOS A CARGO DEL FONDO

Honorarios por la Administración.	Hasta 3% anual del Patrimonio del Fondo
--	---

Los demás costos, gastos y tributos generados por la gestión de administración del FONDO y sus inversiones, que sin ser restrictivos pueden ser: honorarios por calificación de riesgo del FONDO; comisiones y honorarios a favor de casas de valores y bolsas de valores; los ocasionadas por los servicios de custodia de valores y gestiones de cobro de valores; los honorarios del auditor externo; los honorarios y gastos incurridos por consultoría especializada o para defensa de los intereses del FONDO; los gastos ocasionados por suministro de información a los PARTICIPES y a las entidades autorizadas o con ocasión de la publicación de los estados financieros e información del FONDO; los costos y gastos financieros; los gastos por constitución, aprobación, inscripción, registro, mantenimiento, reforma o liquidación del FONDO o sustitución de administrador; los tributos que afecten directamente a los valores y operaciones del FONDO.

Instrucciones de Transferencias para Incrementos o Aportes Iniciales

Produbanco: Ahorros #	12005949829	RUC:	1792641632001
Banco Pichincha: Ahorros #	2202831605		
BENEFICIARIO: Fondo de Inversión Administrado Productivo			

Nota: Una vez realizadas las transferencias, usted deberá notificarla a través del portal electrónico de Fiducia S.A. o mediante el envío de un correo electrónico a fondos@fiducia.com.ec desde su dirección de correo registrada en Fiducia S.A. adjuntando la evidencia de la transferencia realizada, la cual deberá incluir su nombre, número de cédula y detallar el fondo de inversión en el cual usted requiera realizar el incremento o aporte inicial.

ACTUALIZACIÓN DE INFORMACION PERSONAL

Le recordamos que en cumplimiento con la normativa contemplada en los **artículos 12 y 13 del TÍTULO XXI: DISPOSICIONES GENERALES, CAPÍTULO I: NORMAS PARA PREVENIR EL LAVADO DE ACTIVOS Y EL FINANCIAMIENTO DEL TERRORISMO Y OTROS DELITOS EN LAS BOLSAS DE VALORES, CASAS DE VALORES Y ADMINISTRADORAS DE FONDOS Y FIDEICOMISOS, SECCIÓN IV: POLÍTICAS Y PROCEDIMIENTOS SOBRE LA DEBIDA DILIGENCIA, DEL LIBRO II: MERCADO DE VALORES de la CODIFICACIÓN DE RESOLUCIONES MONETARIAS, FINANCIERAS, DE VALORES Y SEGURO**, en relación a la información a ser presentada por parte de los participantes de fondos de inversión, es necesario que sus datos e información sean actualizados anualmente. Puede actualizar su información descargando el formulario en www.fiducia.com.ec y enviar a nuestras oficinas. Cualquier inquietud, favor contactarse con su Oficial de Inversiones o al correo fondos@fiducia.com.ec.

DETALLE DE COSTOS POR SERVICIOS DE TRANSFERENCIA EN LOS BANCOS AUTORIZADOS

PRODUBANCO GRUPO PROMERICA		BANCO PICHINCHA	
Transferencias Internas	\$ 0,50	Transferencias Internas	\$ 0,45
Transferencia SPI	\$ 0,50	Transferencia SPI	\$ 0,50
Transferencia SPL	\$ 2,28	Transferencia SPL	\$ 2,28
Transferencias recibidas	\$ 0,30	Transferencias recibidas	\$ 0,30

BANKWATCH RATINGS S.A.
CALIFICADORA DE RIESGOS

CERTIFICADO

Con información al 31 de diciembre del 2022, el Comité de Calificación de BankWatch Ratings S.A., decidió mantener al FONDO PRODUCTIVO, de FIDUCIA S.A., las siguientes calificaciones:

AAA
RIESGO DE CRÉDITO
La mayor calidad crediticia de los activos del fondo.

V3
RIESGO DE VOLATILIDAD
Riesgo de mercado moderado.

El proceso de inversión del Fondo es dinámico, por lo cual la calificación representa la posición del Fondo en el período de información analizado.

Quito, 27 de febrero del 2023

Patricio Baus H.
Representante Legal

Esta calificación no implica recomendación para comprar, vender o mantener un valor, ni implica una garantía de pago del mismo, ni estabilidad en su precio, sino una evaluación sobre el riesgo involucrado en este a la fecha de la información entregada. La calificación de un Fondo Administrado de Inversión depende de la estructura del patrimonio administrado, debido a que estas condiciones varían en función de los objetivos de la Administradora, mismos que deben enmarcarse en el Reglamento Interno del Fondo, la clasificación de un Fondo Administrado de Inversión requiere ser continua y dinámica.