

69.928 MI FONDO

de FIDUCIA

La primera APP del Ecuador
para invertir en
fondos de inversión



No tienes que ser un experto
para invertir tu dinero

Ahora lo puedes hacer
desde tu celular

Desde

\$25
mensuales

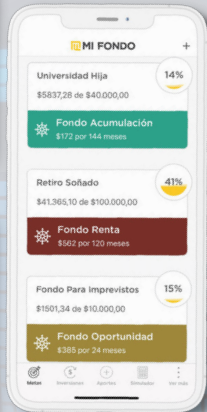

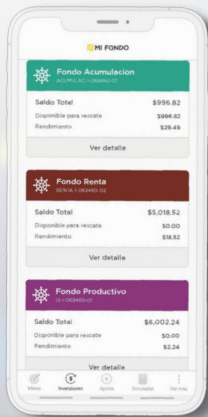
Planifica tus inversiones de
forma fácil, rápida y segura



Descarga la APP en:



Cumple tus metas
MI FONDO es la FORMA



Para más información visítanos en: www.mifondo.com.ec

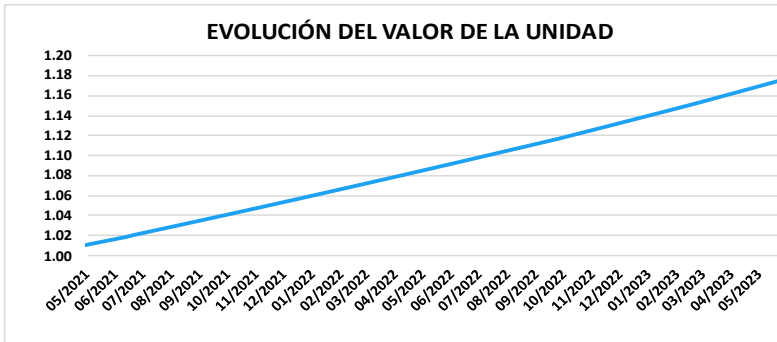
f @El fondo es la forma - @fiduciaec - in FIDUCIAS.A.

POLITICA DEL FONDO

Modo de ingreso: Débitos instruidos a través de APP Mi Fondo de Fiducia
Tiempo mínimo de permanencia: 5 años
Inversiones: Valores de Renta Fija, con calificación mínima AA-
Calificadora de Riesgos: BankWatch Ratings S.A.

Solicitud de rescates: 3 días laborales de anticipación
Bancos para realizar aportes: Produbanco y Banco Pichincha
Datos para incrementos o aportes iniciales en la página 3

EVOLUCIÓN DEL VALOR DE LA UNIDAD DE PARTICIPACIÓN

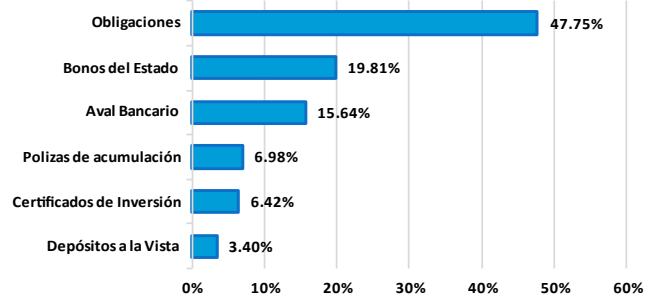
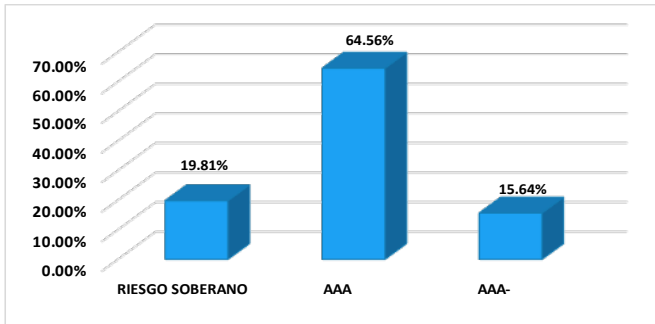


VANU INICIAL AL 10-03-2021: **1.00000000**
VANU AL 30-04-2023: **1.15898415**
VANU AL 31-05-2023: **1.17430973**

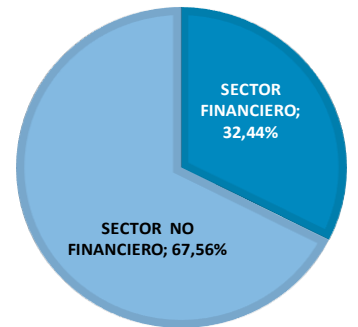
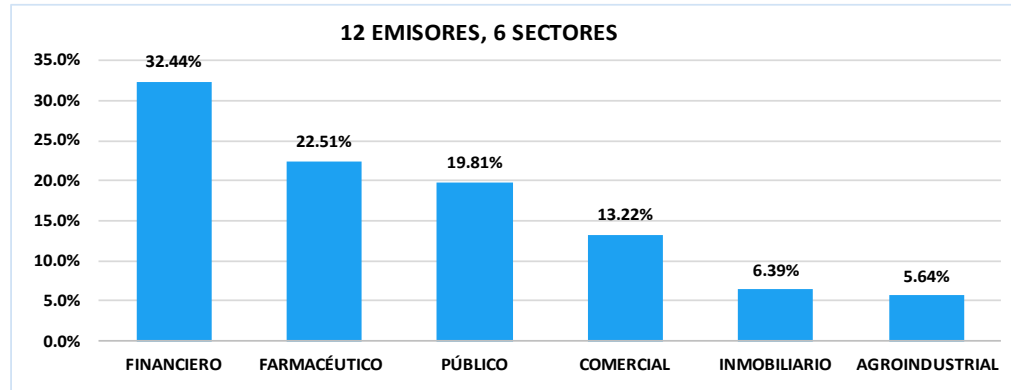
	NOMINAL	EFFECTIVO ANUAL
RENTABILIDAD DEL ÚLTIMO MES:	7.78%	8.06%
RENTABILIDAD DEL MES ANTERIOR:	7.78%	8.06%

PATRIMONIO NETO: **\$3,561,390.74**
UNIDADES EN CIRCULACION: **\$3,032,752.46**
NÚMERO DE CUENTAS: **2,088**

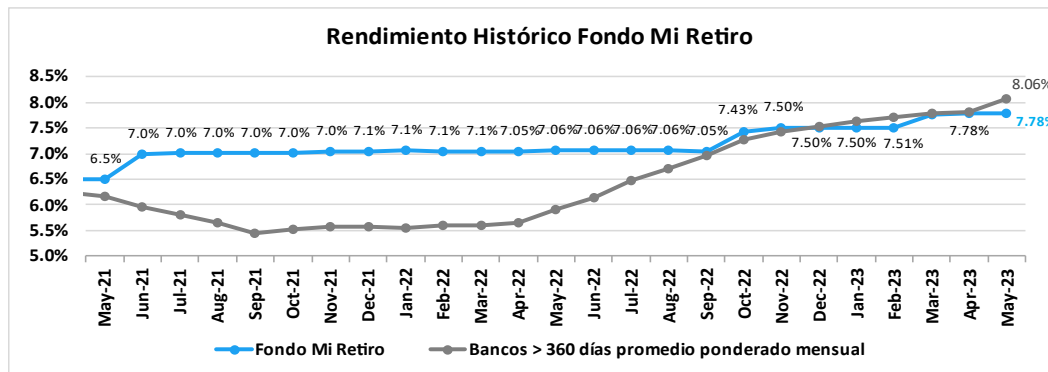
COMPOSICIÓN DEL PORTAFOLIO POR CALIFICACIÓN DE RIESGO E INSTRUMENTO



COMPOSICIÓN DEL PORTAFOLIO POR SECTOR



RENDIMIENTOS HISTÓRICOS FONDO DE INVERSIÓN MI RETIRO Y BANCOS PRIVADOS - VOLATILIDAD DEL FONDO



INFORMACIÓN MAYO 2023	
PERÍODO	RENDIMIENTO O NOMINAL
ÚLTIMO MES	7.78%
ÚLTIMOS 6 MESES	7.76%
ÚLTIMO AÑO	7.68%

INFORMACIÓN MAYO 2023	
FECHA CORTE	VOLATILIDAD
31/5/2023	0.01712%
30/4/2023	0.01696%
31/3/2023	0.01683%

Información: Para este mes, tasa nominal promedio ponderada con información del BCE de las tasas publicadas en el mes de mayo de 2023 a la presente fecha

Volatilidad calculada en base a la variación diaria del VANU

INFORMACIÓN DE MERCADO
TASAS INTERÉS PASIVAS EFECTIVAS POR TIPO INST. FINANCIERA (1)
 (Operaciones efectuadas en la última semana publicada de mayo 2023)

Promedio ponderado del período

ENTIDAD	121 - 180	181 - 360	más de 360
BANCOS PRIVADOS	7.31	6.32	7.99
MUTUALISTAS	6.46	6.89	8.56

(1) comprenden las captaciones de depósitos a plazo fijo, por rangos de plazo.

INFLACIÓN

INFLACIÓN	dic-19	dic-20	dic-21	dic-22	abr-23
MENSUAL	-0.01%	-0.03%	0.07%	0.16%	0.20%
ANUAL	-0.07%	-0.93%	1.94%	3.74%	0.40%
ACUMULADA	-0.07%	-0.93%	1.94%	3.74%	2.44%

FUENTE: Instituto Nacional de Estadísticas y Censos

COMPOSICIÓN DEL PORTAFOLIO DE INVERSIONES

EMISOR	EMISIÓN	CALIFICACIÓN	PART %
MINISTERIO DE FINANZAS	Bonos del Estado	Riesgo Soberano	19.81%
BANCO DEL PACIFICO S.A.	Aval Bancario	AAA-	15.64%
CORPORACION EL ROSADO S.A.	XI Emisión de Obligaciones	AAA	13.22%
DISTRIBUIDORA FARMACEUTICA ECUATORIANA DIFARE S.A.	IX Emisión de Obligaciones	AAA	12.76%
FARMAENLACE CIA LTDA	III Emisión de Obligaciones	AAA	9.75%
BANCO GUAYAQUIL S.A.	Póliza de Acumulación	AAA	6.98%
INMOBILIARIA LAVIE S.A.	II Emisión de Obligaciones	AAA	6.39%
LA FABRIL SA	IX Emisión de Obligaciones	AAA	3.91%
	XII Emisión de Obligaciones	AAA	1.73%
Total LA FABRIL SA			5.64%
BANCO BOLIVARIANO C.A.	Certificado de Inversión	AAA	3.63%
PRODUBANCO GRUPO PROMERICA	Depósito a la Vista	AAA	3.32%
BANCO DINERS CLUB DEL ECUADOR S.A.	Certificado de Inversión	AAA	2.79%
BANCO PICHINCHA C.A.	Depósito a la Vista	AAA	0.08%

ADMINISTRACIÓN DE FONDOS DE INVERSIÓN - COSTOS A CARGO DE LOS PARTÍCIPES

Costo Administrativo por rescate anticipado antes del quinto año o rescate fuera de fechas hábiles	Un aporte mensual (igual al primer aporte mensual recurrente) + 2% del monto a rescatar
Costo Administrativo por no haber aportado en 1 año un monto igual o superior a 8 aportes mensuales	Un aporte mensual (igual al primer aporte mensual recurrente)
Costo por transferencias al exterior	Costos bancarios más impuesto de salida de divisas
Costos por emisión de cheques.	\$ 3.00 por cada cheque emitido
Costos por servicios financieros	Los costos de cada institución financiera

ADMINISTRACIÓN DE FONDOS DE INVERSIÓN - COSTOS A CARGO DEL FONDO

Honorario de Administración	Hasta 3% anual sobre los activos netos del fondo.
<p>Los demás costos, gastos y tributos generados por la gestión de administración del FONDO y sus inversiones, que sin ser restrictivos pueden ser: honorarios por calificación de riesgo del FONDO; comisiones y honorarios a favor de casas de valores y bolsas de valores; los ocasionados por los servicios de custodia de valores y gestiones de cobro de valores; los honorarios del auditor externo; los honorarios y gastos incurridos por consultoría especializada o para defensa de los intereses del FONDO; los gastos ocasionados por suministro de información a los PARTÍCIPES y a las entidades autorizadas o con ocasión de la publicación de los estados financieros e información del FONDO; los costos y gastos financieros; los gastos por constitución, aprobación, inscripción, registro, mantenimiento, reforma o liquidación del FONDO o sustitución de administrador; los tributos que afecten directamente a los valores y operaciones del FONDO.</p>	

Instrucciones de Transferencia para Incrementos o Aportes Iniciales

Produbanco: Ahorros #	12040557672	RUC:	1793095968001
Banco Pichincha: Ahorros #	2206525144		
BENEFICIARIO: Fondo de Inversión Administrado Mi Retiro			

Nota: Una vez realizadas las transferencias, usted deberá notificarla a través del portal electrónico de Fiducia S.A. o mediante el envío de un correo electrónico a fondos@fiducia.com.ec desde su dirección de correo registrada en Fiducia S.A. adjuntando la evidencia de la transferencia realizada, la cual deberá incluir su nombre, número de cédula y detallar el fondo de inversión en el cual usted requiera realizar el incremento o aporte inicial.

ACTUALIZACIÓN DE INFORMACIÓN PERSONAL

Le recordamos que en cumplimiento con la normativa contemplada en los **artículos 12 y 13 del TÍTULO XXI: DISPOSICIONES GENERALES, CAPÍTULO I: NORMAS PARA PREVENIR EL LAVADO DE ACTIVOS Y EL FINANCIAMIENTO DEL TERRORISMO Y OTROS DELITOS EN LAS BOLSAS DE VALORES, CASAS DE VALORES Y ADMINISTRADORAS DE FONDOS Y FIDEICOMISOS, SECCIÓN IV: POLÍTICAS Y PROCEDIMIENTOS SOBRE LA DEBIDA DILIGENCIA, DEL LIBRO II: MERCADO DE VALORES de la CODIFICACIÓN DE RESOLUCIONES MONETARIAS, FINANCIERAS, DE VALORES Y SEGURO**, en relación a la información a ser presentada por parte de los partícipes de fondos de inversión, es necesario que sus datos e información sean actualizados anualmente. Puede actualizar su información descargando el formulario en www.fiducia.com.ec y enviar a nuestras oficinas. Cualquier inquietud, favor contactarse con su Oficial de Inversiones o al correo fondos@fiducia.com.ec.

DETALLE DE COSTOS POR SERVICIOS DE TRANSFERENCIA EN LOS BANCOS AUTORIZADOS

PRODUBANCO GRUPO PROMERICA		BANCO PICHINCHA	
Transferencias Internas	\$ 0.50	Transferencias Internas	\$ 0.45
Transferencia SPI	\$ 0.50	Transferencia SPI	\$ 0.50
Transferencia SPL	\$ 2.28	Transferencia SPL	\$ 2.28
Transferencias recibidas	\$ 0.30	Transferencias recibidas	\$ 0.30

BANKWATCH RATINGS S.A.
CALIFICADORA DE RIESGOS

CERTIFICADO

Con información al 30 de junio del 2022, el Comité de Calificación de BankWatch Ratings S.A., decidió mantener al **FONDO DE INVERSIÓN ADMINISTRADO MI RETIRO**, de FIDUCIA S.A., las siguientes calificaciones:

AAA

RIESGO DE CRÉDITO

La mayor calidad crediticia de los activos del fondo.

V2

RIESGO DE VOLATILIDAD

Riesgo de mercado bajo.

El proceso de inversión del Fondo es dinámico, por lo cual la calificación representa la posición del Fondo en el período de información analizado.

Quito, 29 de septiembre del 2022.



Patricio Baus, Representante Legal

Esta calificación no implica recomendación para comprar, vender o mantener un valor, ni implica una garantía de pago del mismo, ni estabilidad en su precio, sino una evaluación sobre el riesgo involucrado en esta a la fecha de la información entregada. La calificación de un Fondo Administrado de Inversión depende de la estructura del patrimonio administrado, debido a que estas condiciones varían en función de los objetivos de la Administradora, mismos que deben enmarcarse en el Reglamento Interno del Fondo, la clasificación de un Fondo Administrado de Inversión requiere ser continua y dinámica.