

69.928 MI FONDO

de FIDUCIA

La primera APP del Ecuador
para invertir en
fondos de inversión



No tienes que ser un experto
para invertir tu dinero

Ahora lo puedes hacer
desde tu celular

Desde

\$25
mensuales

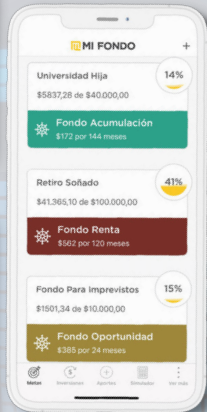

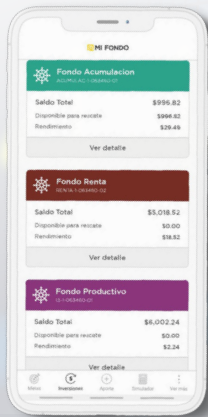
Planifica tus inversiones de
forma fácil, rápida y **segura**



Descarga la APP en:



Cumple tus metas
MI FONDO es la FORMA



Para más información visítanos en: www.mifondo.com.ec

f @El fondo es la forma - @fiduciaec - in FIDUCIAS.A.

POLITICA DEL FONDO

Modo de ingreso: Cheque, Transferencia

Solicitud de rescates: 3 días laborales de anticipación

Tiempo mínimo de permanencia: 365 días; después de la fecha aniversario cada 90 días

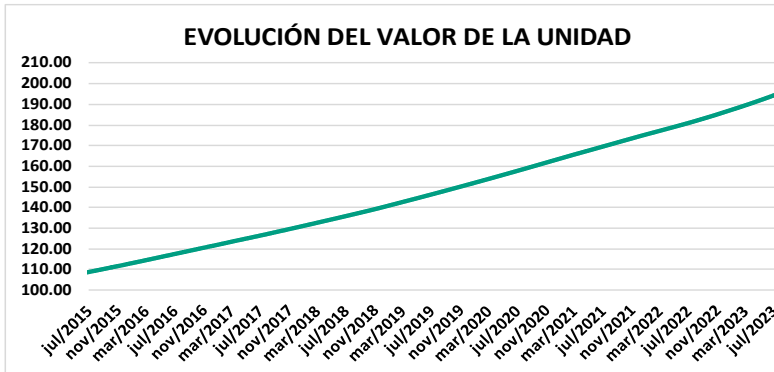
Bancos para realizar aportes: Produbanco y Banco Pichincha

Inversiones: Valores de Renta Fija, con calificación mínima A

Datos para incrementos o aportes iniciales en la página 4

Calificadora de Riesgos: BankWatch Ratings S.A.

EVOLUCIÓN DEL VALOR DE LA UNIDAD DE PARTICIPACIÓN

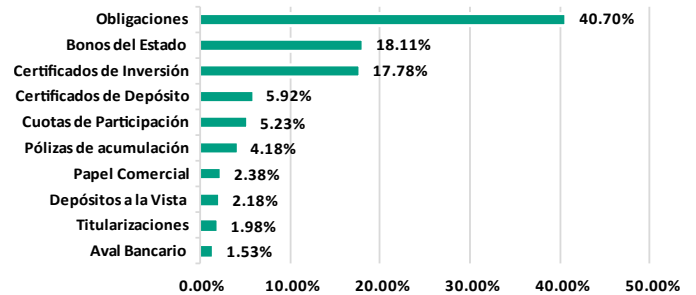
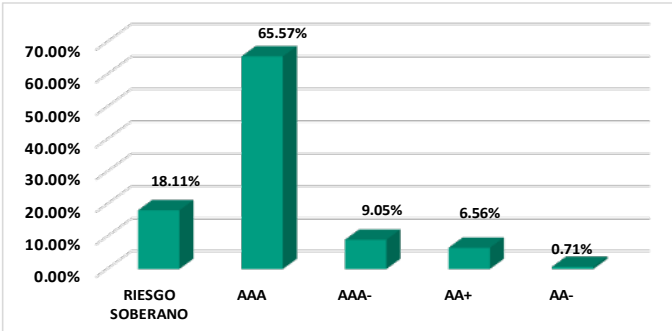


VANU INICIAL AL 15-05-2014:	100.00000000
VANU AL 30-06-2023:	194.19217730
VANU AL 31-07-2023:	195.51315280

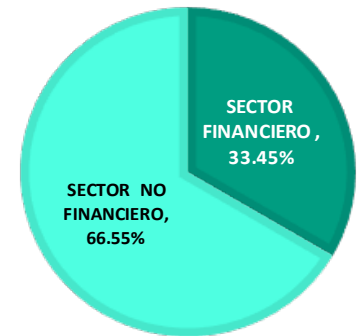
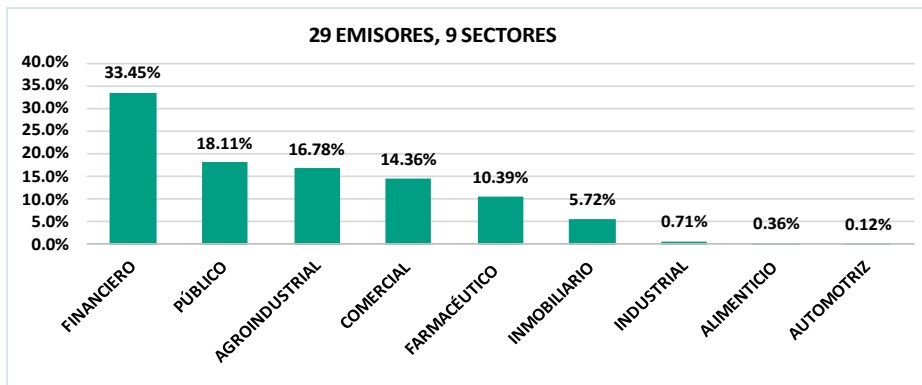
	NOMINAL	EFFECTIVO ANUAL
RENTABILIDAD DEL ÚLTIMO MES:	7.90%	8.19%
RENTABILIDAD DEL MES ANTERIOR:	7.75%	8.03%

PATRIMONIO NETO:	\$107,551,355.06
UNIDADES EN CIRCULACION:	550,097.80
NÚMERO DE CUENTAS:	10,793

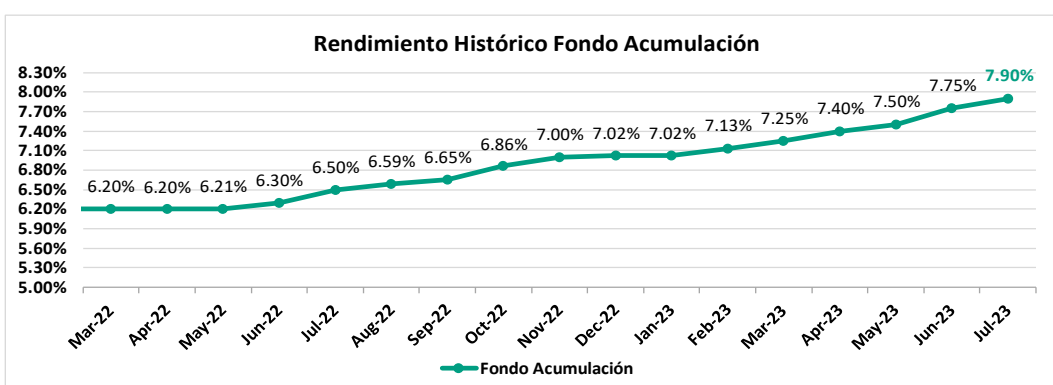
COMPOSICIÓN DEL PORTAFOLIO POR CALIFICACIÓN DE RIESGO E INSTRUMENTO



COMPOSICIÓN DEL PORTAFOLIO POR SECTOR



RENDIMIENTOS HISTÓRICOS FONDO DE INVERSIÓN ACUMULACIÓN - VOLATILIDAD DEL FONDO



INFORMACIÓN JULIO 2023	
PERÍODO	RENDIMIENTO NOMINAL
ÚLTIMO MES	7.90%
ÚLTIMOS 6 MESES	7.61%
ÚLTIMO AÑO	7.42%

INFORMACIÓN JULIO 2023	
FECHA CORTE	VOLATILIDAD
31/07/2023	0.0248%
30/06/2023	0.0210%
31/05/2023	0.0191%

Volatilidad calculada en base a la variación diaria del VANU

INFORMACION DE MERCADO
TASAS INTERÉS PASIVAS EFECTIVAS POR TIPO INST. FINANCIERA (1)
 (Operaciones efectuadas en la última semana publicada de julio 2023)

Promedio ponderado del período

ENTIDAD	121 - 180	181 - 360	más de 360
BANCOS PRIVADOS	5.48	7.59	8.21
MUTUALISTAS	7.62	7.07	8.52

(1) comprenden las captaciones de depósitos a plazo fijo, por rangos de plazo

INFLACIÓN

INFLACIÓN	dic-19	dic-20	dic-21	dic-22	jun-23
MENSUAL	-0.01%	-0.03%	0.07%	0.16%	0.37%
ANUAL	-0.07%	-0.93%	1.94%	3.74%	1.69%
ACUMULADA	-0.07%	-0.93%	1.94%	3.74%	0.87%

FUENTE: Instituto Nacional de Estadísticas y Censos

COMPOSICIÓN DEL PORTAFOLIO DE INVERSIONES

EMISOR	EMISIÓN	CALIFICACIÓN	PART %
MINISTERIO DE FINANZAS	Bonos del Estado	Riesgo Soberano	18.11%
LA FABRIL SA	IX Emisión de Obligaciones	AAA	0.31%
	X Emisión de Obligaciones	AAA	1.65%
	XI Emisión de Obligaciones	AAA	14.36%
	XII Emisión de Obligaciones	AAA	0.43%
Total LA FABRIL SA			16.74%
BANCO PICHINCHA C.A.	Certificado de Inversión	AAA	12.61%
	Depósito a la Vista	AAA	0.03%
Total BANCO PICHINCHA C.A.			12.63%
SIMED S.A	IX Emisión de Obligaciones	AA+	2.94%
	VIII Emisión de Obligaciones	AA+	3.62%
	VII Emisión de Obligaciones	AAA-	0.63%
Total SIMED S.A			7.20%
BANCO GUAYAQUIL S.A.	Póliza de Acumulación	AAA	4.18%
	Aval Bancario	AAA	0.89%
	Depósito a la Vista	AAA	1.52%
Total BANCO GUAYAQUIL S.A.			6.59%
FARMAENLACE CIA LTDA	III Emisión de Obligaciones	AAA	5.93%
FONDO DE INVERSIÓN COLECTIVO DE BIENES RAÍCES UIO 02	Cuotas de Participación	AAA	5.23%
BANCO DINERS CLUB DEL ECUADOR S.A.	Certificado de Inversión	AAA	5.17%
DISTRIBUIDORA FARMACEUTICA ECUATORIANA DIFARE S.A.	IX Emisión de Obligaciones	AAA	3.87%
	VIII Emisión de Obligaciones	AAA	0.05%
	VII Emisión de Obligaciones	AAA	0.53%
Total DISTRIBUIDORA FARMACEUTICA ECUATORIANA DIFARE S.A.			4.46%
CORPORACION EL ROSADO S.A.	IX Emisión de Obligaciones	AAA	0.04%
	XI Emisión de Obligaciones	AAA	4.12%
Total CORPORACION EL ROSADO S.A.			4.16%
BANCO DEL PACIFICO S.A.	Certificado de Depósito	AAA-	3.29%
	Aval Bancario	AAA-	0.64%
	Depósito a la Vista	AAA-	0.00%
Total BANCO DEL PACIFICO S.A.			3.93%
BANCO PROCREDIT SA	Certificado de Depósito	AAA-	2.35%
	Depósito a la Vista	AAA-	0.00%
Total BANCO PROCREDIT SA			2.35%
MEGAPROFER S.A.	II Emisión de Papel Comercial	AAA-	1.48%
FIDEICOMISO MERCANTIL VIVIENDA DE INTERES PUBLICO MUTUALISTA PICHINCHA 1	I Emisión de Titularización	AAA	1.07%
DIPAC MANTA CIA LTDA.	III Emisión de Papel Comercial	AAA	0.90%
	VI Emisión de Obligaciones	AAA	0.06%
Total DIPAC MANTA CIA LTDA.			0.96%
FIDEICOMISO MERCANTIL VIVIENDA DE INTERES PUBLICO MUTUALISTA PICHINCHA 2	II Emisión de Titularización	AAA	0.76%
KUBIEC S.A.	I Emisión de Obligaciones	AA-	0.71%
TIENDAS INDUSTRIALES ASOCIADAS TIA S.A.	VIII Emisión de Obligaciones	AAA	0.26%
	X Emisión de Obligaciones	AAA	0.11%
	VII Emisión de Obligaciones	AAA	0.19%
Total TIENDAS INDUSTRIALES ASOCIADAS TIA S.A.			0.56%
INMOBILIARIA LAVIE S.A.	II Emisión de Obligaciones	AAA	0.49%
REYLACTEOS C.L.	I Emisión de Obligaciones	AAA-	0.36%

COMPOSICION DEL PORTAFOLIO DE INVERSIONES

EMISOR	EMISIÓN	CALIFICACIÓN	PART %
PRODUBANCO GRUPO PROMERICA	Depósito a la Vista	AAA	0.34%
BANCO BOLIVARIANO C.A.	Depósito a la Vista	AAA	0.29%
BANCO GENERAL RUMIÑAHUI SA	Certificado de Depósito	AAA-	0.28%
	Depósito a la Vista	AAA-	0.00%
Total BANCO GENERAL RUMIÑAHUI SA			0.29%
FIDEICOMISO DE TITULARIZACION DE CARTERA NOVACREDIT IV	IV Emisión de Titularización	AAA	0.12%
ADITIVOS Y ALIMENTOS S.A. ADILISA	II Emisión de Obligaciones	AAA	0.03%
FIDEICOMISO TITULARIZACION CARTERA AUTOMOTRIZ MUTUALISTA PICHINCHA 1	I Emisión de Titularización	AAA	0.02%
LABIZA S.A.	V Emisión de Obligaciones	AAA-	0.01%
BANCO INTERNACIONAL S.A.	Depósito a la Vista	AAA	0.00%
BANCO AMAZONAS SA	Depósito a la Vista	AA+	0.00%

DETALLE DE COSTOS DEL FONDO
ADMINISTRACIÓN DE FONDOS DE INVERSIÓN - COSTOS A CARGO DE LOS PARTÍCIPES

Penalidad por rescate anticipado.	2% sobre el monto a rescatar
Costo por transferencias al exterior	Costos bancarios más impuesto de salida de divisas
Costos por emisión de cheques.	\$ 3.00 por cada cheque emitido
Costos por servicios financieros (transferencias).	Los costos de cada institución financiera

ADMINISTRACIÓN DE FONDOS DE INVERSIÓN - COSTOS A CARGO DEL FONDO

Honorario de Administración	Hasta 3% anual sobre los activos netos del fondo.
------------------------------------	---

Los demás costos, gastos y tributos generados por la gestión de administración del FONDO y sus inversiones, que sin ser restrictivos pueden ser: honorarios por calificación de riesgo del FONDO; comisiones y honorarios a favor de casas de valores y bolsas de valores; los ocasionadas por los servicios de custodia de valores y gestiones de cobro de valores; los honorarios del auditor externo; los honorarios y gastos incurridos por consultoría especializada o para defensa de los intereses del FONDO; los gastos ocasionados por suministro de información a los PARTÍCIPES y a las entidades autorizadas o con ocasión de la publicación de los estados financieros e información del FONDO; los costos y gastos financieros; los gastos por constitución, aprobación, inscripción, registro, mantenimiento, reforma o liquidación del FONDO o sustitución de administrador; los tributos que afecten directamente a los valores y operaciones del FONDO.

Instrucciones de Transferencias para Incrementos o Aportes Iniciales

Produbanco: Ahorros #	6205858008	RUC:	1792481058001
Banco Pichincha: Ahorros #	2201525225		

BENEFICIARIO: Fondo de Inversión Administrado Centenario Acumulación

Nota: Una vez realizadas las transferencias, usted deberá notificarla a través del portal electrónico de Fiducia S.A. o mediante el envío de un correo electrónico a fondos@fiducia.com.ec desde su dirección de correo registrada en Fiducia S.A. adjuntando la evidencia de la transferencia realizada, la cual deberá incluir su nombre, número de cédula y detallar el fondo de inversión en el cual usted requiera realizar el incremento o aporte inicial.

ACTUALIZACIÓN DE INFORMACIÓN PERSONAL

Le recordamos que en cumplimiento con la normativa contemplada en los artículos **12 y 13 del TÍTULO XXI: DISPOSICIONES GENERALES, CAPÍTULO I: NORMAS PARA PREVENIR EL LAVADO DE ACTIVOS Y EL FINANCIAMIENTO DEL TERRORISMO Y OTROS DELITOS EN LAS BOLSAS DE VALORES, CASAS DE VALORES Y ADMINISTRADORAS DE FONDOS Y FIDEICOMISOS, SECCIÓN IV: POLÍTICAS Y PROCEDIMIENTOS SOBRE LA DEBIDA DILIGENCIA, DEL LIBRO II: MERCADO DE VALORES de la CODIFICACIÓN DE RESOLUCIONES MONETARIAS, FINANCIERAS, DE VALORES Y SEGURO**, en relación a la información a ser presentada por parte de los partícipes de fondos de inversión, es necesario que sus datos e información sean actualizados anualmente. Puede actualizar su información descargando el formulario en www.fiducia.com.ec y enviar a nuestras oficinas. Cualquier inquietud, favor contactarse con su Oficial de Inversiones o al correo fondos@fiducia.com.ec.

DETALLE DE COSTOS POR SERVICIOS DE TRANSFERENCIA EN LOS BANCOS AUTORIZADOS

PRODUBANCO GRUPO PROMERICA		BANCO PICHINCHA	
Transferencias Internas	\$ 0.50	Transferencias Internas	\$ 0.45
Transferencia SPI	\$ 0.50	Transferencia SPI	\$ 0.50
Transferencia SPL	\$ 2.28	Transferencia SPL	\$ 2.28
Transferencias recibidas	\$ 0.30	Transferencias recibidas	\$ 0.30

BANKWATCH RATINGS S.A.
CALIFICADORA DE RIESGOS

CERTIFICADO


Con información al 31 de diciembre del 2022, el Comité de Calificación de BankWatch Ratings S.A., decidió otorgar al **FONDO CENTENARIO ACUMULACIÓN**, de FIDUCIA S.A., las siguientes calificaciones:

AAA
RIESGO DE CRÉDITO
La mayor calidad crediticia de los activos del fondo.

V3
RIESGO DE VOLATILIDAD
Riesgo de mercado moderado.

El proceso de inversión del Fondo es dinámico, por lo cual la calificación representa la posición del Fondo en el período de información analizado.

Quito, 27 de febrero del 2023



Patricio Baus H.
Representante Legal

Esta calificación no implica recomendación para comprar, vender o mantener un valor, ni implica una garantía de pago del mismo, ni estabilidad en su precio, sino una evaluación sobre el riesgo involucrado en este a la fecha de la información entregada. La calificación de un Fondo Administrado de Inversión depende de la estructura del patrimonio administrado, debido a que estas condiciones varían en función de los objetivos de la Administradora, mismos que deben enmarcarse en el Reglamento Interno del Fondo, la clasificación de un Fondo Administrado de Inversión requiere ser continua y dinámica.