

69.928 MI FONDO

de FIDUCIA

La primera APP del Ecuador
para invertir en
fondos de inversión



No tienes que ser un experto
para invertir tu dinero

Ahora lo puedes hacer
desde tu celular

Desde

\$25
mensuales

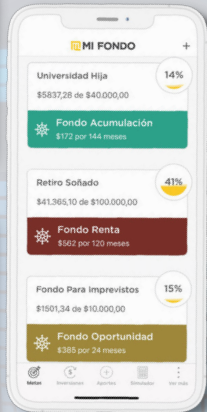
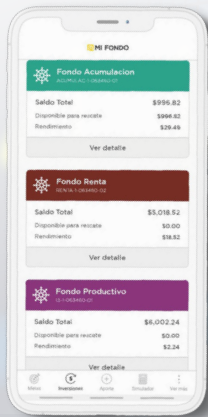
Planifica tus inversiones de
forma fácil, rápida y **segura**



Descarga la APP en:



Cumple tus metas
MI FONDO es la FORMA



Para más información visítanos en: www.mifondo.com.ec

f @El fondo es la forma - @fiduciaec - in FIDUCIAS.A.

POLITICA DEL FONDO

Modo de ingreso: Cheque, Transferencia

Tiempo mínimo de permanencia: 30 días

Inversiones: Valores de Renta Fija, con calificación mínima AA

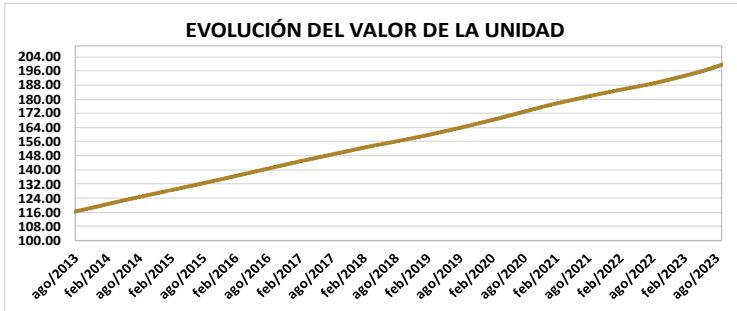
Calificadora de Riesgos: BankWatch Ratings S.A.

Solicitud de rescates: 2 días laborables de anticipación

Bancos para realizar aportes: Produbanco y Banco Pichincha

Datos para incrementos o aportes iniciales en la página 3

EVOLUCION DEL VALOR DE LA UNIDAD DE PARTICIPACION



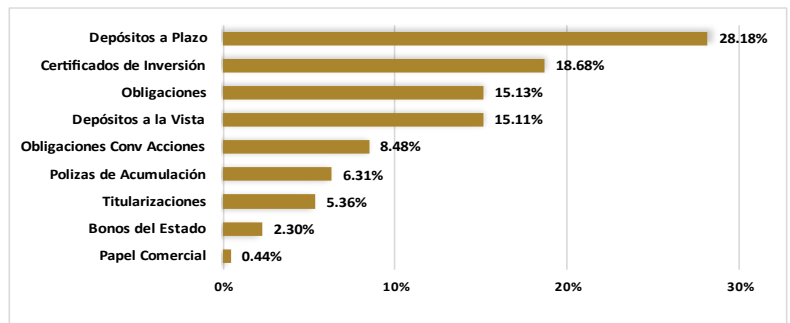
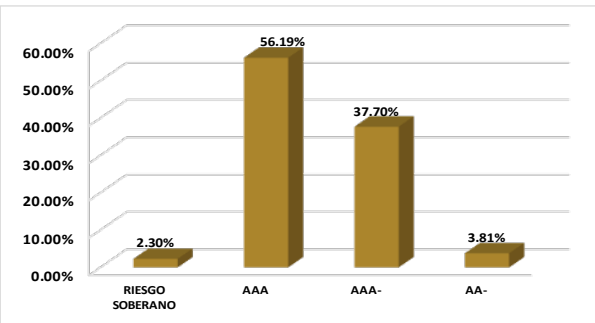
VANU INICIAL AL 27-07-2011: **100.0000000**
VANU AL 31-07-2023: **198.60915005**
VANU AL 31-08-2023: **199.64336524**

| NOMINAL | EFFECTIVA ANUAL |
|---------|-----------------|
|---------|-----------------|

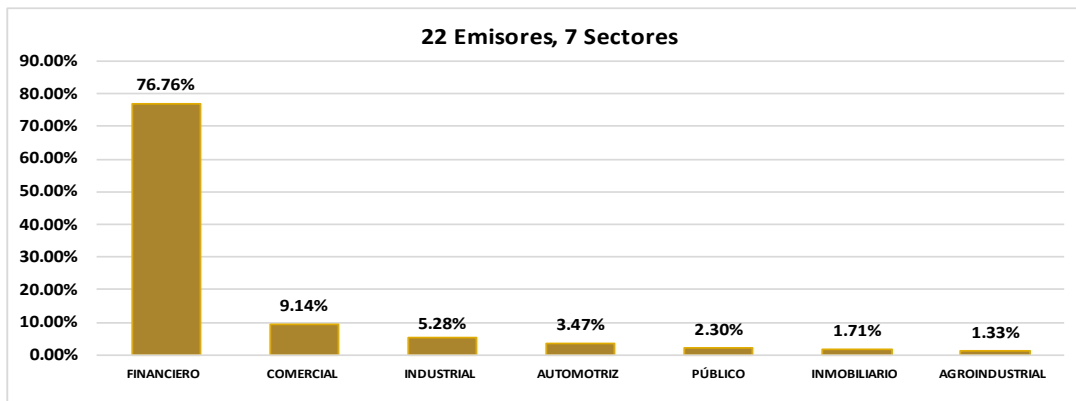
| | | |
|----------------------------|--------------|--------------|
| RENTABILIDAD ÚLTIMO MES: | 6.05% | 6.22% |
| RENTABILIDAD MES ANTERIOR: | 6.01% | 6.17% |

| | |
|--------------------------|------------------------|
| PATRIMONIO NETO: | \$24,327,003.61 |
| UNIDADES EN CIRCULACION: | 121,852.30 |
| NÚMERO DE CUENTAS: | 3,372 |

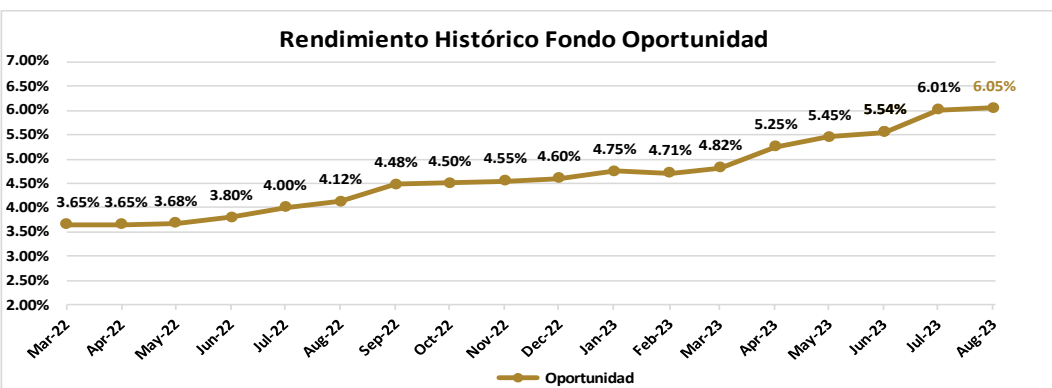
COMPOSICION DEL PORTAFOLIO POR CALIFICACION DE RIESGO E INSTRUMENTO



COMPOSICION DEL PORTAFOLIO POR SECTOR



RENDIMIENTOS HISTORICOS FONDO DE INVERSIÓN OPORTUNIDAD - VOLATILIDAD DEL FONDO



| INFORMACIÓN AGOSTO 2023 | |
|-------------------------|---------------------|
| PERÍODO | RENDIMIENTO NOMINAL |
| ÚLTIMO MES | 6.05% |
| ÚLTIMOS 6 MESES | 5.58% |
| ÚLTIMO AÑO | 5.17% |

| INFORMACIÓN AGOSTO 2023 | |
|-------------------------|-------------|
| FECHA CORTE | VOLATILIDAD |
| 31/08/2023 | 0.0128% |
| 31/07/2023 | 0.0124% |
| 30/06/2023 | 0.0116% |

Volatilidad calculada en base a la variación diaria del VANU

INFORMACIÓN DE MERCADO
TASAS INTERÉS PASIVAS EFECTIVAS POR TIPO INST. FINANCIERA (1)
 (Operaciones efectuadas en la última semana publicada de agosto 2023)

| Promedio ponderado del período | | | |
|--------------------------------|---------|---------|----------|
| ENTIDAD | 30 - 60 | 61 - 90 | 91 - 120 |
| BANCOS PRIVADOS | 6.69 | 7.10 | 6.79 |
| MUTUALISTAS | 5.13 | 6.60 | 6.63 |

(1) comprenden las captaciones de depósitos a plazo fijo, por rangos de plazo.

| INFLACIÓN | | | | | |
|-----------|--------|--------|--------|--------|--------|
| INFLACIÓN | dic-19 | dic-20 | dic-21 | dic-22 | jul-23 |
| MENSUAL | -0.01% | -0.03% | 0.07% | 0.16% | 0.54% |
| ANUAL | -0.07% | -0.93% | 1.94% | 3.74% | 2.07% |
| ACUMULADA | -0.07% | -0.93% | 1.94% | 3.74% | 1.41% |

FUENTE: Instituto Nacional de Estadísticas y Censos

COMPOSICIÓN DEL PORTAFOLIO DE INVERSIONES

| EMISOR | EMISIÓN | CALIFICACIÓN | PART. % |
|---|-------------------------------|-----------------|---------------|
| BANCO GUAYAQUIL S.A. | Depósito a la Vista | AAA | 4.23% |
| | Póliza de Acumulación | AAA | 6.31% |
| | OCA's | AAA | 8.48% |
| Total BANCO GUAYAQUIL S.A. | | | 19.02% |
| BANCO PICHINCHA C.A. | Depósito a la Vista | AAA | 0.13% |
| | Certificado de Inversión | AAA | 18.68% |
| Total BANCO PICHINCHA C.A. | | | 18.81% |
| BANCO DEL PACIFICO S.A. | Depósito a la Vista | AAA- | 0.00% |
| | Certificado de Depósito | AAA- | 13.88% |
| Total BANCO DEL PACIFICO S.A. | | | 13.88% |
| BANCO PROCREDIT SA | Depósito a la Vista | AAA- | 8.32% |
| | Certificado de Depósito | AAA- | 2.10% |
| Total BANCO PROCREDIT SA | | | 10.42% |
| BANCO GENERAL RUMIÑAHUI SA | Depósito a la Vista | AAA- | 0.00% |
| | Certificado de Depósito | AAA- | 7.16% |
| Total BANCO GENERAL RUMIÑAHUI SA | | | 7.16% |
| FIDEICOMISO QUINTA TITULARIZACIÓN DE CARTERA MARCIMEX KUBIEC S.A. | V Emisión de Titularización | AAA | 4.74% |
| TOYOTA DEL ECUADOR S.A. | II Emisión de Obligaciones | AA- | 3.81% |
| BANCO SOLIDARIO S.A. | II Emisión de Obligaciones | AAA | 3.47% |
| BANCO SOLIDARIO S.A. | Certificado de Depósito | AAA- | 3.36% |
| CORPORACION EL ROSADO S.A. | XI Emisión de Obligaciones | AAA | 2.37% |
| MINISTERIO DE FINANZAS | Bonos del Estado | Riesgo Soberano | 2.30% |
| INMOBILIARIA LAVIE S.A. | III Emisión de Obligaciones | AAA | 1.71% |
| BANCO DE LOJA S.A. | Certificado de Depósito | AAA | 1.69% |
| FERRO TORRE S.A. | VI Emisión de Obligaciones | AAA- | 1.48% |
| BANCO INTERNACIONAL S.A. | Depósito a la Vista | AAA | 1.37% |
| LA FABRIL SA | XI Emisión de Obligaciones | AAA | 1.33% |
| PRODUBANCO GRUPO PROMERICA | Depósito a la Vista | AAA | 1.05% |
| SIMED S.A. | VII Emisión de Obligaciones | AAA- | 0.97% |
| FIDEICOMISO CUARTA TITULARIZACIÓN DE CARTERA MARCIMEX | IV Emisión de Titularización | AAA | 0.62% |
| MEGAPROFER S.A. | II Emisión de Papel Comercial | AAA- | 0.44% |
| BANCO AMAZONAS SA | Depósito a la Vista | AA+ | 0.00% |
| BANCO BOLIVARIANO C.A. | Depósito a la Vista | AAA | 0.00% |

DETALLE DE COSTOS DEL FONDO

| ADMINISTRACIÓN DE FONDOS DE INVERSIÓN - COSTOS A CARGO DE LOS PARTÍCIPES | |
|--|--|
| Penalidad por rescate anticipado. | 2% sobre el monto a rescatar |
| Honorario por transferencias al exterior. | Costos bancarios más impuesto de salida de divisas |
| Costos por emisión de cheques. | \$ 3.00 por cada cheque emitido |
| Costos por servicios financieros (transferencias). | Los costos de cada institución financiera |

| ADMINISTRACIÓN DE FONDOS DE INVERSIÓN - COSTOS A CARGO DEL FONDO | |
|--|---|
| Honorarios por la Administración. | Hasta 3% anual del Patrimonio del Fondo |
| <p>Los demás costos, gastos y tributos generados por la gestión de administración del FONDO y sus inversiones, que sin ser restrictivos pueden ser: honorarios por calificación de riesgo del FONDO; comisiones y honorarios a favor de casas de valores y bolsas de valores; los ocasionadas por los servicios de custodia de valores y gestiones de cobro de valores; los honorarios del auditor externo; los honorarios y gastos incurridos por consultoría especializada o para defensa de los intereses del FONDO; los gastos ocasionados por suministro de información a los PARTÍCIPES y a las entidades autorizadas o con ocasión de la publicación de los estados financieros e información del FONDO; los costos y gastos financieros; los gastos por constitución, aprobación, inscripción, registro, mantenimiento, reforma o liquidación del FONDO o sustitución de administrador; los tributos que afecten directamente a los valores y operaciones del FONDO.</p> | |

| Instrucciones de Transferencias para Incrementos o Aportes Iniciales | | | |
|--|------------|-------------|---------------|
| Produbanco: Ahorros # | 6192324000 | RUC: | 0992713704001 |
| Banco Pichincha: Ahorros # | 2200140139 | | |
| BENEFICIARIO: Fondo de Inversión Oportunidad | | | |

Nota: Una vez realizadas las transferencias, usted deberá notificarla a través del portal electrónico de Fiducia S.A. o mediante el envío de un correo electrónico a fondos@fiducia.com.ec desde su dirección de correo registrada en Fiducia S.A. adjuntando la evidencia de la transferencia realizada, la cual deberá incluir su nombre, número de cédula y detallar el fondo de inversión en el cual usted requiera realizar el incremento o aporte inicial.

ACTUALIZACION DE INFORMACION PERSONAL

Le recordamos que en cumplimiento con la normativa contemplada en los **artículos 12 y 13 del TÍTULO XXI: DISPOSICIONES GENERALES, CAPÍTULO I: NORMAS PARA PREVENIR EL LAVADO DE ACTIVOS Y EL FINANCIAMIENTO DEL TERRORISMO Y OTROS DELITOS EN LAS BOLSAS DE VALORES, CASAS DE VALORES Y ADMINISTRADORAS DE FONDOS Y FIDEICOMISOS, SECCIÓN IV: POLÍTICAS Y PROCEDIMIENTOS SOBRE LA DEBIDA DILIGENCIA, DEL LIBRO II: MERCADO DE VALORES de la CODIFICACIÓN DE RESOLUCIONES MONETARIAS, FINANCIERAS, DE VALORES Y SEGURO**, en relación a la información a ser presentada por parte de los partícipes de fondos de inversión, es necesario que sus datos e información sean actualizados anualmente. Puede actualizar su información descargando el formulario en www.fiducia.com.ec y enviar a nuestras oficinas. Cualquier inquietud, favor contactarse con su Oficial de Inversiones o al correo fondos@fiducia.com.ec.

DETALLE DE COSTOS POR SERVICIOS DE TRANSFERENCIA EN LOS BANCOS AUTORIZADOS

| PRODUBANCO GRUPO PROMERICA | | BANCO PICHINCHA | |
|---------------------------------|---------|---------------------------------|---------|
| Transferencias Internas | \$ 0.50 | Transferencias Internas | \$ 0.45 |
| Transferencia SPI | \$ 0.50 | Transferencia SPI | \$ 0.50 |
| Transferencia SPL | \$ 2.28 | Transferencia SPL | \$ 2.28 |
| Transferencias recibidas | \$ 0.30 | Transferencias recibidas | \$ 0.30 |

BANKWATCH RATINGS S.A.
CALIFICADORA DE RIESGOS

CERTIFICADO

Con información al 30 de junio del 2023, el Comité de Calificación de BankWatch Ratings S.A., decidió mantener al FONDO CENTENARIO OPORTUNIDAD, de FIDUCIA S.A., las siguientes calificaciones:

AAA

RIESGO DE CRÉDITO

La mayor calidad crediticia de los activos del fondo.

V3

RIESGO DE VOLATILIDAD

Riesgo de mercado moderado.

El proceso de inversión del Fondo es dinámico, por lo cual la calificación representa la posición del Fondo en el período de información analizado.

Quito, 28 de agosto del 2023



Patricio Baus H.
Representante Legal

Esta calificación no implica recomendación para comprar, vender o mantener un valor, ni implica una garantía de pago del mismo, ni estabilidad en su precio, sino una evaluación sobre el riesgo involucrado en esta a la fecha de la información entregada. La calificación de un Fondo Administrado de Inversión depende de la estructura del patrimonio administrado, debido a que estas condiciones varían en función de los objetivos de la Administradora, mismos que deben enmarcarse en el Reglamento Interno del Fondo, la clasificación de un Fondo Administrado de Inversión requiere ser continua y dinámica.