

MI FONDO

de FIDUCIA

La primera APP del Ecuador
para invertir en
fondos de inversión



No tienes que ser un experto
para invertir tu dinero

Ahora lo puedes hacer
desde tu celular

Desde

\$25
mensuales

Planifica tus inversiones de
forma fácil, rápida y segura



Descarga la APP en:



Cumple tus metas
MI FONDO es la **FORMA**

Para más información visítanos en: www.mifondo.com.ec

f @FiduciaSA - @fiduciaec - in FIDUCIAS.A.

Quito Of. Fondos
(593 2) 380.9940
Av. 12 de Octubre y Luis Cordero
Edif. World Trade Center Torre A, Piso 13

Guayaquil
(593 4) 37 22 400
Av. Rodrigo Chávez, Parque
Empresarial Colón Edif.
Corporativo 2, Piso 4

Cuenca
(593 7) 41 51 200
Inés Salcedo y Federico Proaño.
Edif. El Arupo.
Planta baja, local 2

30 años FIDUCIA
FONDOS DE INVERSIÓN

www.fiducia.com.ec

f @FiduciaSA - @fiduciaec - in FIDUCIAS.A.

POLITICA DEL FONDO

Modo de ingreso: Cheque, Transferencia

Tiempo mínimo de permanencia: 30 días

Inversiones: Valores de Renta Fija, con calificación mínima AA

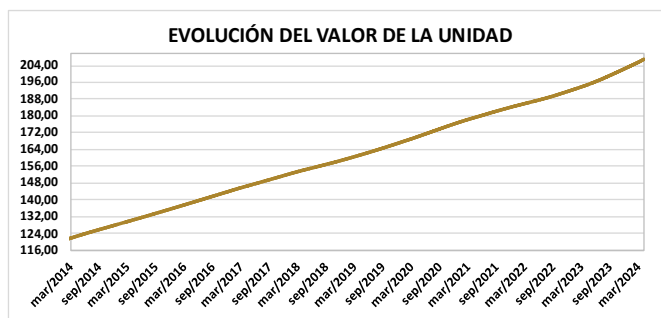
Calificadora de Riesgos: BankWatch Ratings S.A.

Solicitud de rescates: 2 días laborables de anticipación

Bancos para realizar aportes: Produbanco y Banco Pichincha

Datos para incrementos o aportes iniciales en la página 3

EVOLUCION DEL VALOR DE LA UNIDAD DE PARTICIPACION



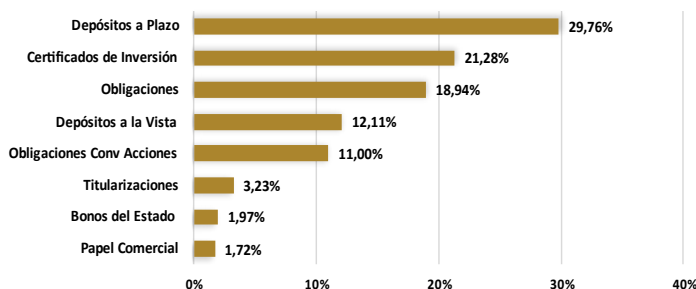
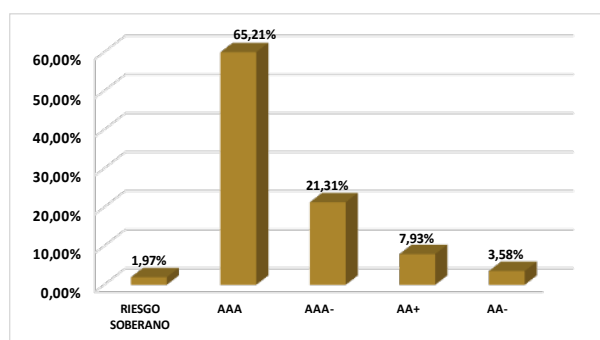
VANU INICIAL AL 27-07-2011:	100,00000000
VANU AL 29-2-2024	205,98603721
VANU AL 31-3-2024	207,23629667

NOMINAL	EFFECTIVA ANUAL
---------	-----------------

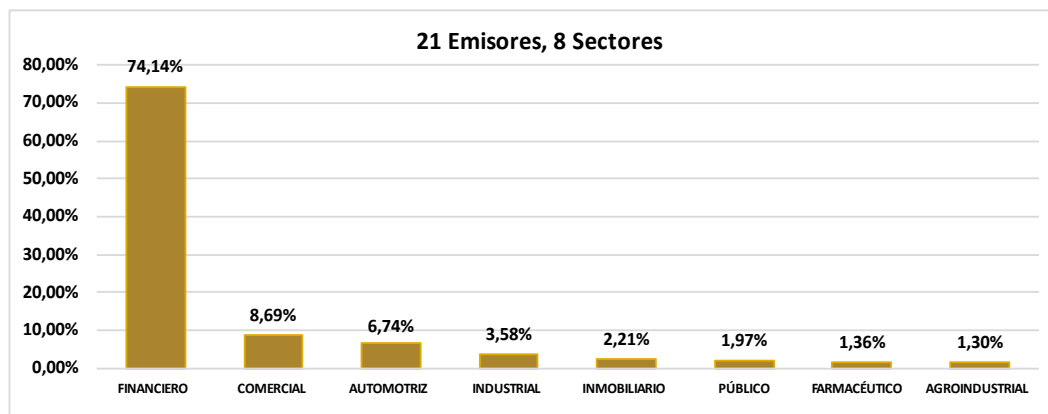
RENTABILIDAD ÚLTIMO MES:	7,05%	7,28%
RENTABILIDAD MES ANTERIOR:	6,28%	6,47%

PATRIMONIO NETO:	\$18.661.349,99
UNIDADES EN CIRCULACION:	90.048,66
NÚMERO DE CUENTAS:	3.945

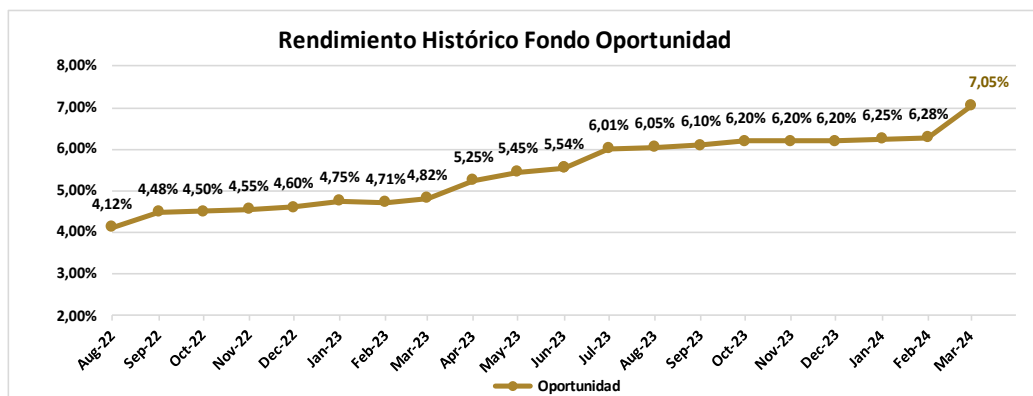
COMPOSICION DEL PORTAFOLIO POR CALIFICACION DE RIESGO E INSTRUMENTO



COMPOSICION DEL PORTAFOLIO POR SECTOR



RENDIMIENTOS HISTÓRICOS FONDO DE INVERSIÓN OPORTUNIDAD - VOLATILIDAD DEL FONDO



INFORMACIÓN MARZO 2024	
PERÍODO	RENDIMIENTO NOMINAL
ÚLTIMO MES	7,05%
ÚLTIMOS 6 MESES	6,45%
ÚLTIMO AÑO	6,22%

INFORMACIÓN MARZO 2024	
FECHA CORTE	VOLATILIDAD
31/3/2024	0,0143%
29/2/2024	0,0139%
31/1/2024	0,0138%

Volatilidad calculada en base a la variación diaria del VANU

INFORMACIÓN AL 31-3-2024
INFORMACION DE MERCADO

OPORTUNIDAD

TASAS INTERÉS PASIVAS EFECTIVAS POR TIPO INST. FINANCIERA (1)
(Operaciones efectuadas en la última semana publicada de marzo 2024)

Promedio ponderado del periodo

ENTIDAD	30 - 60	61 - 90	91 - 120
BANCOS PRIVADOS	7,60	8,12	8,10
MUTUALISTAS	5,48	6,46	6,61

(1) comprenden las captaciones de depósitos a plazo fijo, por rangos de plazo.

INFLACIÓN

INFLACIÓN	dic-20	dic-21	dic-22	dic-23	feb-24
MENSUAL	-0,03%	0,07%	0,16%	0,02%	0,09%
ANUAL	-0,93%	1,94%	3,74%	1,35%	1,43%
ACUMULADA	-0,93%	1,94%	3,74%	1,35%	0,22%

FUENTE: Instituto Nacional de Estadísticas y Censos

COMPOSICION DEL PORTAFOLIO DE INVERSIONES

EMISOR	EMISIÓN	CALIFICACIÓN	PART. %
BANCO GUAYAQUIL S.A.	Depósito a la Vista	AAA	2,78%
	OCAS	AAA	11,00%
Total BANCO GUAYAQUIL S.A.			13,78%
BANCO PROCREDIT SA	Depósito a la Vista	AAA-	0,00%
	Certificado de Depósito	AAA-	10,91%
Total BANCO PROCREDIT SA			10,91%
BANCO DINERS CLUB DEL ECUADOR S.A.	Certificado de Inversión	AAA	10,91%
	Depósito a la Vista	AAA	0,19%
BANCO PICHINCHA C.A.	Certificado de Inversión	AAA	10,36%
Total BANCO PICHINCHA C.A.			10,55%
BANCO AMAZONAS S.A.	Depósito a la Vista	AA+	7,93%
BANCO DEL PACIFICO S.A.	Depósito a la Vista	AAA-	0,00%
	Certificado de Depósito	AAA-	7,67%
Total BANCO DEL PACIFICO S.A.			7,67%
BANCO DE LOJA S.A	Certificado de Depósito	AAA	7,64%
AUTOMOTORES Y ANEXOS S.A. AYASA	V Emisión de Obligaciones	AAA	6,74%
CORPORACION EL ROSADO S.A.	XI Emisión de Obligaciones	AAA	3,74%
KUBIEC S.A.	I Emisión de Obligaciones	AA-	3,58%
FIDEICOMISO QUINTA TITULARIZACIÓN DE CARTERA MARCIMEX	V Emisión Titularización	AAA	3,23%
BANCO SOLIDARIO S.A	Certificado de Depósito	AAA-	2,73%
INMOBILIARIA LAVIE S.A.	III Emisión de Obligaciones	AAA	2,21%
PRODUBANCO GRUPO PROMERICA	Depósito a la Vista	AAA	1,21%
	Certificado de Depósito	AAA	0,82%
PRODUBANCO GRUPO PROMERICA			2,02%
MINISTERIO DE FINANZAS	Bonos del Estado	Riesgo Soberano	1,97%
DIPAC MANTA CIA LTDA.	III Emisión de Papel Comercial	AAA	1,72%
DISTRIBUIDORA FARMACEUTICA ECUATORIANA DIFARE S.A.	IX Emisión de Obligaciones	AAA	1,36%
LA FABRIL SA	XI Emisión de Obligaciones	AAA	1,30%

ADMINISTRACIÓN DE FONDOS DE INVERSIÓN - COSTOS A CARGO DE LOS PARTÍCIPES	
Penalidad por rescate anticipado.	2% sobre el monto a rescatar
Honorario por transferencias al exterior.	Costos bancarios más impuesto de salida de divisas
Costos por emisión de cheques.	\$ 3.00 por cada cheque emitido
Costos por servicios financieros (transferencias).	Los costos de cada institución financiera

ADMINISTRACIÓN DE FONDOS DE INVERSIÓN - COSTOS A CARGO DEL FONDO	
Honorarios por la Administración.	Hasta 3% anual del Patrimonio del Fondo
<p>Los demas costos, gastos y tributos generados por la gestion de administración del FONDO y sus inversiones, que sin ser restrictivos pueden ser: honorarios por calificación de riesgo del FONDO; comisiones y honorarios a favor de casas de valores y bolsas de valores; los ocasionadas por los servicios de custodia de valores y gestiones de cobro de valores; los honorarios del auditor externo; los honorarios y gastos incurridos por consultoría especializada o para defensa de los intereses del FONDO; los gastos ocasionados por suministro de información a los PARTÍCIPES y a las entidades autorizadas o con ocasión de la publicación de los estados financieros e información del FONDO; los costos y gastos financieros; los gastos por constitución, aprobación, inscripción, registro, mantenimiento, reforma o liquidación del FONDO o sustitución de administrador; los tributos que afecten directamente a los valores y operaciones del FONDO.</p>	

Instrucciones de Transferencias para Incrementos o Aportes Iniciales			
Produbanco: Ahorros #	6192324000	RUC:	0992713704001
Banco Pichincha: Ahorros #	2200140139		
BENEFICIARIO: Fondo de Inversión Oportunidad			

Nota: Una vez realizadas las transferencias, usted deberá notificarla a través del portal electrónico de Fiducia S.A. o mediante el envío de un correo electrónico a fondos@fiducia.com.ec desde su dirección de correo registrada en Fiducia S.A. adjuntando la evidencia de la transferencia realizada, la cual deberá incluir su nombre, número de cédula y detallar el fondo de inversión en el cual usted requiera realizar el incremento o aporte inicial.

ACTUALIZACIÓN DE INFORMACION PERSONAL

Le recordamos que en cumplimiento con la normativa contemplada en los **artículos 12 y 13 del TÍTULO XXI: DISPOSICIONES GENERALES, CAPÍTULO I: NORMAS PARA PREVENIR EL LAVADO DE ACTIVOS Y EL FINANCIAMIENTO DEL TERRORISMO Y OTROS DELITOS EN LAS BOLSAS DE VALORES, CASAS DE VALORES Y ADMINISTRADORAS DE FONDOS Y FIDEICOMISOS, SECCIÓN IV: POLÍTICAS Y PROCEDIMIENTOS SOBRE LA DEBIDA DILIGENCIA, DEL LIBRO II: MERCADO DE VALORES de la CODIFICACIÓN DE RESOLUCIONES MONETARIAS, FINANCIERAS, DE VALORES Y SEGURO**, en relación a la información a ser presentada por parte de los partícipes de fondos de inversión, es necesario que sus datos e información sean actualizados anualmente. Puede actualizar su información descargando el formulario en www.fiducia.com.ec y enviar a nuestras oficinas. Cualquier inquietud, favor contactarse con su Oficial de Inversiones o al correo fondos@fiducia.com.ec.

DETALLE DE COSTOS POR SERVICIOS DE TRANSFERENCIA EN LOS BANCOS AUTORIZADOS

PRODUBANCO GRUPO PROMERICA		BANCO PICHINCHA	
Transferencias Internas	\$ 0,50	Transferencias Internas	\$ 0,45
Transferencia SPI	\$ 0,50	Transferencia SPI	\$ 0,50
Transferencia SPL	\$ 2,28	Transferencia SPL	\$ 2,28
Transferencias recibidas	\$ 0,30	Transferencias recibidas	\$ 0,30

BANKWATCH RATINGS S.A.
CALIFICADORA DE RIESGOS
CERTIFICADO

El Comité de Calificación de BankWatch Ratings S.A., decidió mantener al FONDO DE INVERSIÓN ADMINISTRADO OPORTUNIDAD, de FIDUCIA S.A. Administradora de Fondos y Fideicomisos, las siguientes calificaciones:

AAA

RIESGO DE CRÉDITO

La mejor calidad crediticia de los activos del fondo, medida por su calificación pública de riesgo.

V3

RIESGO DE VOLATILIDAD

Riesgo de mercado moderado

El proceso de inversión del Fondo es dinámico, por lo cual la calificación representa la posición del Fondo en el período de información analizado.

Patricio Baus, Representante Legal

Quito, 23 de febrero del 2024.

Esta calificación no implica recomendación para comprar, vender o mantener un valor, ni implica una garantía de pago del mismo, ni estabilidad en su precio, sino una evaluación sobre el riesgo involucrado en este a la fecha de la información entregada. La calificación de un Fondo Administrado de Inversión depende de la estructura del patrimonio administrado, debido a que estas condiciones varían en función de los objetivos de la Administradora, mismos que deben enmarcarse en el Reglamento Interno del Fondo, la clasificación de un Fondo Administrado de Inversión requiere ser continua y dinámica.