

MI FONDO

de FIDUCIA

La primera APP del Ecuador
para invertir en
fondos de inversión



No tienes que ser un experto
para invertir tu dinero

Ahora lo puedes hacer
desde tu celular

Desde
\$25
mensuales

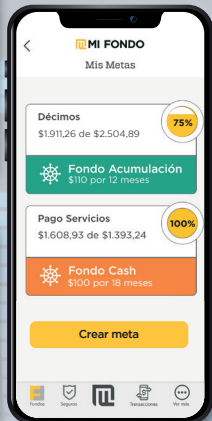
Planifica tus inversiones de
forma fácil, rápida y segura



Descarga la APP en:



Cumple tus metas
MI FONDO es la **FORMA**



Para más información visítanos en: www.mifondo.com.ec

f @FiduciaSA - @fiduciaec - in FIDUCIAS.A.

Quito Of. Fondos
(593 2) 380.9940
Av. 12 de Octubre y Luis Cordero
Edif. World Trade Center Torre A, Piso 13

Guayaquil
(593 4) 37 22 400
Av. Rodrigo Chávez, Parque
Empresarial Colón Edif.
Corporativo 2, Piso 4

Cuenca
(593 7) 41 51 200
Inés Salcedo y Federico Proaño.
Edif. El Arupo.
Planta baja, local 2

30 años FIDUCIA
FONDOS DE INVERSIÓN

www.fiducia.com.ec

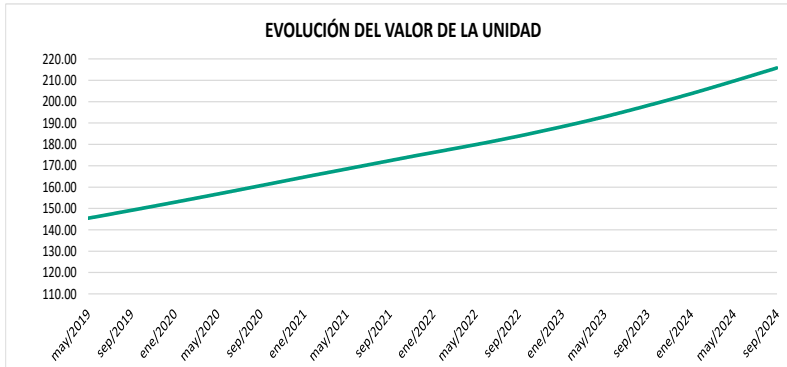
f @FiduciaSA - @fiduciaec - in FIDUCIAS.A.

POLITICA DEL FONDO

Modo de ingreso: Cheque, Transferencia
Tiempo mínimo de permanencia: 365 días; después de la fecha aniversario cada 90 días
Inversiones: Valores de Renta Fija, con calificación mínima AA-
Calificadora de Riesgos: BankWatch Ratings S.A.

Solicitud de rescates: 3 días laborales de anticipación
Bancos para realizar aportes: Produbanco y Banco Pichincha
Datos para incrementos o aportes iniciales en la página 4

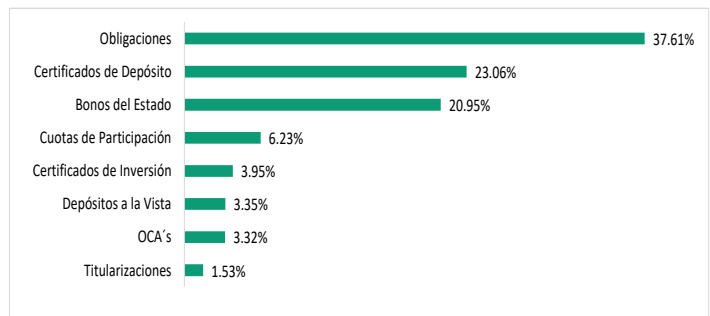
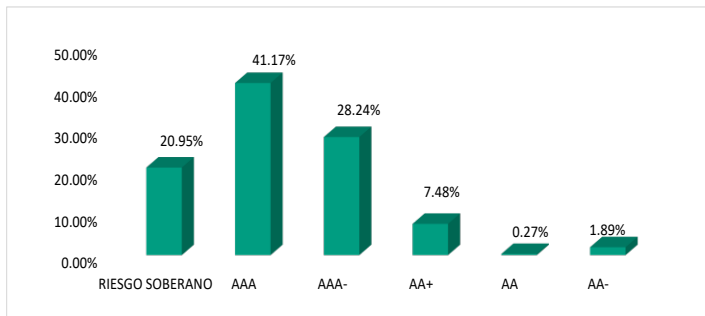
EVOLUCIÓN DEL VALOR DE LA UNIDAD DE PARTICIPACIÓN



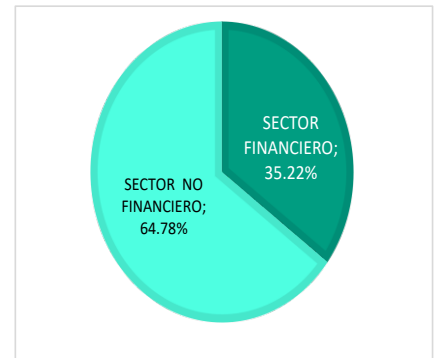
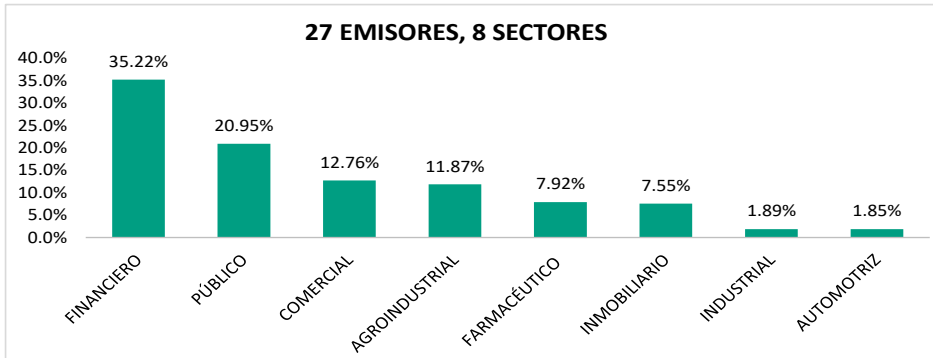
VANU INICIAL AL 15-05-2014: **100.0000000**
VANU AL 31-8-2024: **214.29416118**
VANU AL 30-9-2024: **215.81134375**

	NOMINAL	EFFECTIVO ANUAL
RENTABILIDAD DEL ÚLTIMO MES:	8.50%	8.84%
RENTABILIDAD DEL MES ANTERIOR:	8.50%	8.84%
PATRIMONIO NETO:	\$115,293,201.14	
UNIDADES EN CIRCULACION:	534,231.42	
NÚMERO DE CUENTAS:	14,724	

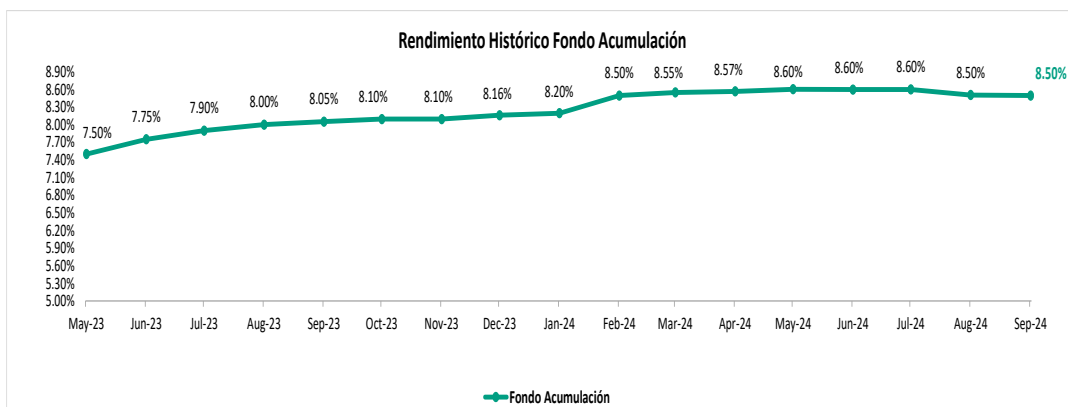
COMPOSICIÓN DEL PORTAFOLIO POR CALIFICACIÓN DE RIESGO E INSTRUMENTO



COMPOSICIÓN DEL PORTAFOLIO POR SECTOR



RENDIMIENTOS HISTÓRICOS FONDO DE INVERSIÓN ACUMULACIÓN - VOLATILIDAD DEL FONDO



INFORMACIÓN SEPTIEMBRE 2024	
PERÍODO	RENDIMIENTO NOMINAL
ÚLTIMO MES	8.50%
ÚLTIMOS 6 MESES	8.72%
ÚLTIMO AÑO	8.75%

INFORMACIÓN SEPTIEMBRE 2024	
FECHA CORTE	VOLATILIDAD
30/9/2024	0.0191%
31/8/2024	0.0191%
31/7/2024	0.0192%

Volatilidad calculada en base a la variación diaria del VANU

INFORMACION DE MERCADO

TASAS INTERES PASIVAS EFECTIVAS POR TIPO INST. FINANCIERA (1)			
(Operaciones efectuadas en la última semana publicada de septiembre)			
Promedio ponderado del periodo			
ENTIDAD	121 - 180	181 - 360	más de 360
BANCOS PRIVADOS	7.61	6.68	8.41
MUTUALISTAS	7.20	7.65	8.81

(1) comprenden las captaciones de depósitos a plazo fijo, por rangos de plazo.
* Información actual remitida por BCE 19/09/2024

INFLACIÓN					
INFLACIÓN	díc-20	díc-21	díc-22	díc-23	ago-24
MENSUAL	-0.03%	0.07%	0.16%	0.02%	0.22%
ANUAL	-0.93%	1.94%	3.74%	1.35%	1.28%
ACUMULADA	-0.93%	1.94%	3.74%	1.35%	1.85%

FUENTE: Instituto Nacional de Estadísticas y Censos

COMPOSICION DEL PORTAFOLIO DE INVERSIONES

EMISOR	EMISIÓN	CALIFICACIÓN	PART %
MINISTERIO DE FINANZAS	Bonos del Estado	Riesgo Soberano	20.95%
BANCO DEL PACIFICO S.A.	Depósito a la Vista	AAA-	0.00%
	Certificado de Depósito	AAA-	13.15%
Total BANCO DEL PACIFICO S.A.			13.15%
LA FABRIL SA	IX Emisión de Obligaciones	AAA	0.11%
	X Emisión de Obligaciones	AAA	0.93%
	XI Emisión de Obligaciones	AAA	10.63%
	XII Emisión de Obligaciones	AAA	0.20%
Total LA FABRIL SA			11.87%
BANCO PROCREDIT SA	Depósito a la Vista	AAA-	0.00%
	Certificado de Depósito	AAA-	8.15%
Total BANCO PROCREDIT SA			8.15%
SIMED S.A	IX Emisión de Obligaciones	AA+	3.22%
	VIII Emisión de Obligaciones	AA+	1.07%
	X Emisión de Obligaciones	AA+	2.05%
Total SIMED S.A			6.34%
FARMAENLACE CIA LTDA	III Emisión de Obligaciones	AAA	4.19%
DISTRIBUIDORA FARMACEUTICA ECUATORIANA DIFARE S.A.	IX Emisión de Obligaciones	AAA	3.56%
	VIII Emisión de Obligaciones	AAA	0.04%
	VII Emisión de Obligaciones	AAA	0.14%
Total DISTRIBUIDORA FARMACEUTICA ECUATORIANA DIFARE S.A.			3.73%
BANCO PICHINCHA C.A.	Depósito a la Vista	AAA	0.16%
	Certificado de Inversión	AAA	3.31%
Total BANCO PICHINCHA C.A.			3.48%
BANCO GENERAL RUMIÑAHUI SA	Depósito a la Vista	AAA-	0.00%
	OCAS	AAA-	3.32%
Total BANCO GENERAL RUMIÑAHUI SA			3.33%
FONDO DE INVERSIÓN COLECTIVO DE BIENES RAÍCES UIO 02	I Emisión de Cuotas de Participación	AAA	3.16%
CORPORACION EL ROSADO S.A.	IX Emisión de Obligaciones	AAA	0.02%
	XI Emisión de Obligaciones	AAA	3.06%
Total CORPORACION EL ROSADO S.A.			3.08%
FONDO COLECTIVO REIT 03	I Emisión de Cuotas de Participación	AAA	3.07%
DIPAC MANTA CIA LTDA.	IX Emisión de Obligaciones	AAA	2.94%
	VI Emisión de Obligaciones	AAA	0.01%
Total DIPAC MANTA CIA LTDA.			2.95%
KUBIEC S.A.	I Emisión de Obligaciones	AA-	1.89%
MAREAUTO S.A	VII Emisión de Obligaciones	AAA-	1.13%
	VI Emisión de Obligaciones	AAA-	0.72%
Total MAREAUTO S.A			1.85%
BANCO INTERNACIONAL S.A.	Depósito a la Vista	AAA-	0.01%
	Certificado de Depósito	AAA-	1.75%
Total BANCO INTERNACIONAL S.A.			1.76%

COMPOSICION DEL PORTAFOLIO DE INVERSIONES

EMISOR	EMISIÓN	CALIFICACIÓN	PART %
BANCO GUAYAQUIL S.A.	Depósito a la Vista	AAA	1.61%
BANCO AMAZONAS SA	Depósito a la Vista	AA+	1.14%
INMOBILIARIA LAVIE S.A.	II Emisión de Obligaciones	AAA	0.25%
	V Emisión de Obligaciones	AAA	0.85%
Total INMOBILIARIA LAVIE S.A.			1.09%
FIDEICOMISO MERCANTIL VIVIENDA DE INTERES PUBLICO MUTUALISTA PICHINCHA 1	I Emisión Valores de Titularización	AAA	0.90%
FIDEICOMISO MERCANTIL VIVIENDA DE INTERES PUBLICO MUTUALISTA PICHINCHA 2	II Emisión Valores de Titularización	AAA	0.63%
BANCO PRODUBANCO GRUPO PROMERICA	Depósito a la Vista	AAA	0.41%
TIENDAS INDUSTRIALES ASOCIADAS TIA S.A.	VIII Emisión de Obligaciones	AAA	0.18%
	X Emisión de Obligaciones	AAA	0.07%
	VII Emisión de Obligaciones	AAA	0.14%
Total TIENDAS INDUSTRIALES ASOCIADAS TIA S.A.			0.38%
BANCO DINERS CLUB DEL ECUADOR S.A.	Certificado de Inversión Amortización gradual	AAA	0.38%
ASOCIACION MUTUALISTA DE AHORRO Y CREDITO PARA LA VIVIENDA PICHINCHA	Depósito a la Vista	AA	0.01%
	Certificado de Inversión Amortización gradual	AA	0.26%
Total ASOCIACION MUTUALISTA DE AHORRO Y CREDITO PARA LA VIVIENDA PICHINCHA			0.27%
INMOBILIARIA DEL SOL SA MOBILSOL	IV Emisión de Obligaciones	AAA	0.23%
BANCO BOLIVARIANO	Depósito a la Vista	AAA	0.00%

DETALLE DE COSTOS DEL FONDO

ADMINISTRACIÓN DE FONDOS DE INVERSIÓN - COSTOS A CARGO DE LOS PARTICIPES

Penalidad por rescate anticipado.	2% sobre el monto a rescatar
Costo por transferencias al exterior	Costos bancarios más impuesto de salida de divisas
Costos por emisión de cheques.	\$ 3.00 por cada cheque emitido
Costos por servicios financieros (transferencias).	Los costos de cada institución financiera

ADMINISTRACIÓN DE FONDOS DE INVERSIÓN - COSTOS A CARGO DEL FONDO

Honorario de Administración	Hasta 3% anual sobre los activos netos del fondo.
------------------------------------	---

Los demás costos, gastos y tributos generados por la gestión de administración del FONDO y sus inversiones, que sin ser restrictivos pueden ser: honorarios por calificación de riesgo del FONDO; comisiones y honorarios a favor de casas de valores y bolsas de valores; los ocasionadas por los servicios de custodia de valores y gestiones de cobro de valores; los honorarios del auditor externo; los honorarios y gastos incurridos por consultoría especializada o para defensa de los intereses del FONDO; los gastos ocasionados por suministro de información a los PARTICIPES y a las entidades autorizadas o con ocasión de la publicación de los estados financieros e información del FONDO; los costos y gastos financieros; los gastos por constitución, aprobación, inscripción, registro, mantenimiento, reforma o liquidación del FONDO o sustitución de administrador; los tributos que afecten directamente a los valores y operaciones del FONDO.

Instrucciones de Transferencias para Incrementos o Aportes Iniciales

Produbanco: Ahorros #	6205858008	RUC:	1792481058001
Banco Pichincha: Ahorros #	2201525225		

BENEFICIARIO: Fondo de Inversión Administrado Centenario Acumulación

Nota: Una vez realizadas las transferencias, usted deberá notificarla a través del portal electrónico de Fiducia S.A. o mediante el envío de un correo electrónico a fondos@fiducia.com.ec desde su dirección de correo registrada en Fiducia S.A. adjuntando la evidencia de la transferencia realizada, la cual deberá incluir su nombre, número de cédula y detallar el fondo de inversión en el cual usted requiera realizar el incremento o aporte inicial.

ACTUALIZACIÓN DE INFORMACIÓN PERSONAL

Le recordamos que en cumplimiento con la normativa contemplada en los artículos 12 y 13 del TÍTULO XXI: DISPOSICIONES GENERALES, CAPÍTULO I: NORMAS PARA PREVENIR EL LAVADO DE ACTIVOS Y EL FINANCIAMIENTO DEL TERRORISMO Y OTROS DELITOS EN LAS BOLSAS DE VALORES, CASAS DE VALORES Y ADMINISTRADORAS DE FONDOS Y FIDEICOMISOS, SECCIÓN IV: POLÍTICAS Y PROCEDIMIENTOS SOBRE LA DEBIDA DILIGENCIA, DEL LIBRO II: MERCADO DE VALORES de la CODIFICACIÓN DE RESOLUCIONES MONETARIAS, FINANCIERAS, DE VALORES Y SEGURO, en relación a la información a ser presentada por parte de los participantes de fondos de inversión, es necesario que sus datos e información sean actualizados anualmente. Puede actualizar su información descargando el formulario en www.fiducia.com.ec y enviar a nuestras oficinas. Cualquier inquietud, favor contactarse con su Oficial de Inversiones o al correo fondos@fiducia.com.ec.

DETALLE DE COSTOS POR SERVICIOS DE TRANSFERENCIA EN LOS BANCOS AUTORIZADOS

PRODUBANCO GRUPO PROMERICA		BANCO PICHINCHA	
Transferencias Internas	\$ 0.36	Transferencias Internas	\$ 0.45
Transferencia SPI	\$ 0.41	Transferencia SPI	\$ 0.41
Transferencia SPL	\$ 2.21	Transferencia SPL	\$ 2.21
Transferencias recibidas	\$ 0.23	Transferencias recibidas	\$ 0.30

BANKWATCH RATINGS S.A.

CALIFICADORA DE RIESGOS

CERTIFICADO

El Comité de Calificación de BankWatch Ratings S.A., decidió mantener las siguientes calificaciones al

FONDO DE INVERSIÓN ADMINISTRADO ACUMULACION

de FIDUCIA S.A. Administradora de Fondos y Fideicomisos:

AAA

RIESGO DE CRÉDITO

La mejor calidad crediticia de los activos del fondo, medida por su calificación pública de riesgo.

V3

RIESGO DE VOLATILIDAD

Riesgo de mercado moderado

El proceso de inversión del Fondo es dinámico, por lo cual la calificación representa la posición del Fondo en el período de información analizado.

Carlos Ordóñez
Director de Mercado de Valores

Quito, 28 de agosto del 2024.

Esta calificación no implica recomendación para comprar, vender o mantener un valor, ni implica una garantía de pago del mismo, ni estabilidad en su precio, sino una evaluación sobre el riesgo involucrado en este a la fecha de la información entregada. La calificación de un Fondo Administrado de Inversión depende de la estructura del patrimonio administrado, debido a que estas condiciones varían en función de los objetivos de la Administradora, mismos que deben enmarcarse en el Reglamento Interno del Fondo, la clasificación de un Fondo Administrado de Inversión requiere ser continua y dinámica.