

FIDUCIA

Continuamos a la **vanguardia** y siendo **líderes** del mercado de Fondos de Inversión del **Ecuador**.



FONDO DE
INVERSIÓN
COTIZADO
FIDUCIA ETF

Te presentamos el
**Primer Fondo de
Inversión Cotizado**
del país.

¡Diversifica e invierte de manera inteligente
con el Fondo ETF de Fiducia!

MI FONDO



Descarga la app y ten el
control de tus inversiones

- **Abre** un nuevo fondo de inversión
- **Consulta** tus saldos y movimientos
- **Haz** incrementos únicos
- **Realiza** rescates totales y parciales





INFORMACIÓN AL 31-1-2025

POLÍTICA DEL FONDO

Modo de ingreso: Cheque, Transferencia

Tiempo mínimo de permanencia: 90 días

Inversiones: Valores de Renta Fija, con calificación mínima AA-

Calificadora de Riesgos: BankWatch Ratings S.A.

Solicitud de rescates: 3 días laborables de anticipación

Bancos para realizar aportes: Produbanco y Banco Pichincha

Datos para incrementos o aportes iniciales en la página 3

EVOLUCIÓN DEL VALOR DE LA UNIDAD DE PARTICIPACION

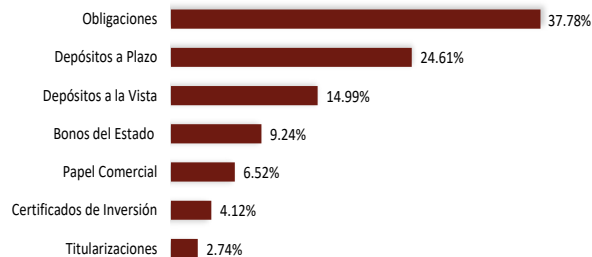
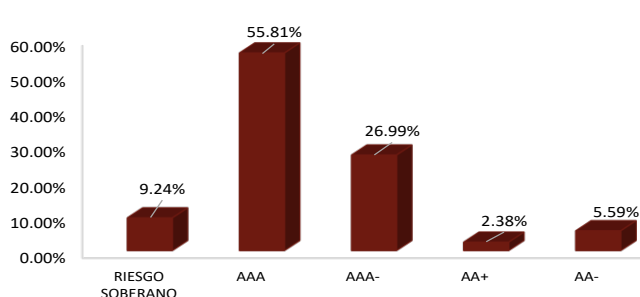


VANU INICIAL AL 21-05-2014:	100.0000000
VANU AL 31-12-2024	187.8330263
VANU AL 31-1-2025	188.9403115

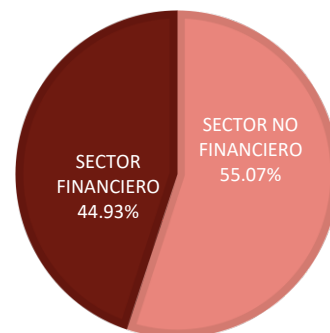
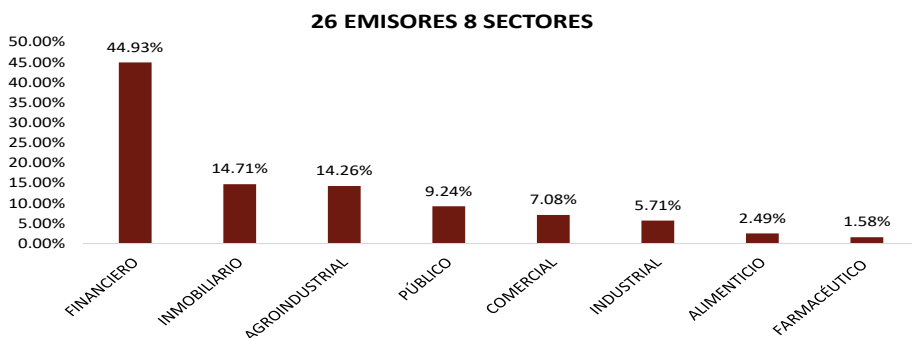
	NOMINAL	EFFECTIVA ANUAL
RENTABILIDAD ÚLTIMO MES:	6.85%	7.06%
RENTABILIDAD MES ANTERIOR:	7.00%	7.23%

PATRIMONIO NETO:	73,785,186.99
UNIDADES EN CIRCULACION:	390,521.15
NÚMERO DE CUENTAS:	4,138

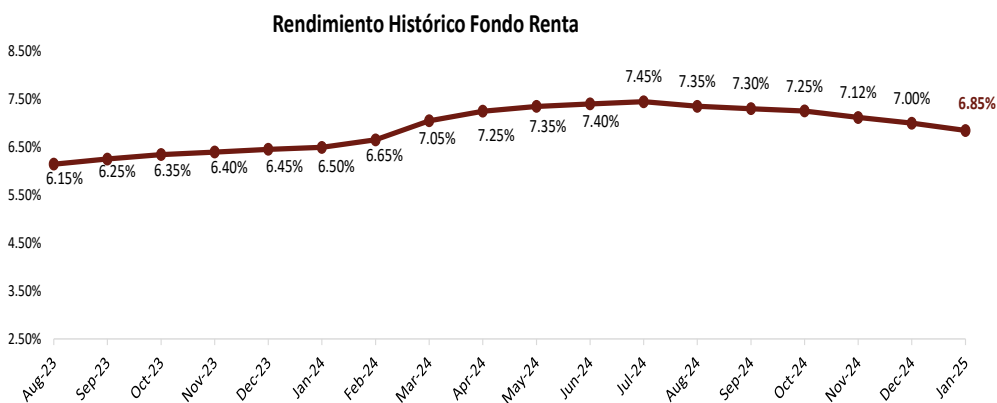
COMPOSICIÓN DEL PORTAFOLIO POR CALIFICACION DE RIESGO E INSTRUMENTO



COMPOSICIÓN DEL PORTAFOLIO POR SECTOR



RENDIMIENTOS HISTÓRICOS FONDO DE INVERSIÓN RENDA - VOLATILIDAD DEL FONDO



INFORMACIÓN ENERO 2025	
PERÍODO	RENDIMIENTO NOMINAL
ÚLTIMO MES	6.85%
ÚLTIMOS 6 MESES	7.25%
ÚLTIMO AÑO	7.41%

INFORMACIÓN ENERO 2025	
FECHA CORTE	VOLATILIDAD
31/1/2025	0.0159%
31/12/2024	0.0161%
30/11/2024	0.0164%

Volatilidad calculada en base a la variación diaria del VANU

INFORMACIÓN AL 31-1-2025

INFORMACIÓN DE MERCADO

TASAS INTERÉS PASIVAS EFECTIVAS POR TIPO INST. FINANCIERA (1)
(Operaciones efectuadas en la última semana publicada)

Promedio ponderado del período

ENTIDAD	91 - 120	121 - 180	181 - 360
BANCOS PRIVADOS	6.16	6.33	5.73
MUTUALISTAS	6.94	7.13	7.77

(1) comprenden las captaciones de depósitos a plazo fijo, por rangos de plazo.

* Información actual remitida por BCE 23-01-2025

INFLACIÓN

INFLACIÓN	dic-20	dic-21	dic-22	dic-23	dic-24
MENSUAL	-0.03%	0.07%	0.16%	0.02%	-0.99%
ANUAL	-0.93%	1.94%	3.74%	1.35%	0.53%
ACUMULADA	-0.93%	1.94%	3.74%	1.35%	0.53%

FUENTE: Instituto Nacional de Estadísticas y Censos

COMPOSICIÓN DEL PORTAFOLIO DE INVERSIONES

EMISOR	EMISIÓN	CALIFICACIÓN	PART. %
BANCO DEL PACIFICO S.A.	Depósito a la Vista	AAA-	0.00%
	Certificado de Depósito	AAA-	17.87%
Total BANCO DEL PACIFICO S.A.			17.88%
LA FABRIL SA	IX Emisión de Obligaciones	AAA	0.03%
	X Emisión de Obligaciones	AAA	6.78%
	XII Emisión de Obligaciones	AAA	0.03%
	XI Emisión de Obligaciones	AAA	0.89%
	Papel Comercial	AAA	6.52%
Total LA FABRIL SA			14.26%
INMOBILIARIA LAVIE S.A.	II Emisión de Obligaciones	AAA	0.50%
	III Emisión de Obligaciones	AAA	8.65%
	V Emisión de Obligaciones	AAA	4.90%
Total INMOBILIARIA LAVIE S.A.			14.04%
MINISTERIO DE FINANZAS	Bonos del Estado	Riesgo Soberano	9.24%
KUBIEC S.A.	I Emisión de Obligaciones	AA-	5.59%
PRODUBANCO S.A. GRUPO PROMERICA	Depósito a la Vista	AAA	4.49%
BANCO INTERNACIONAL S.A.	Depósito a la Vista	AAA-	4.24%
BANCO PROCREDIT SA	Depósito a la Vista	AAA-	0.07%
	Certificado de Depósito	AAA-	4.12%
Total BANCO PROCREDIT SA			4.20%
BANCO GUAYAQUIL S.A.	Depósito a la Vista	AAA	3.79%
CORPORACION EL ROSADO S.A.	IX Emisión de Obligaciones	AAA	0.00%
	X Emisión de Obligaciones	AAA	0.70%
	XIII Emisión de Obligaciones	AAA	2.43%
Total CORPORACION EL ROSADO S.A.			3.13%
BANCO DINERS CLUB DEL ECUADOR S.A.	Depósito a la Vista	AAA	0.00%
	Certificado de Inversión	AAA	2.75%
Total BANCO DINERS CLUB DEL ECUADOR S.A.			2.75%
TIENDAS INDUSTRIALES ASOCIADAS TIA S.A.	IX Emisión de Obligaciones	AAA	0.69%
	VII Emisión de Obligaciones	AAA	0.84%
	XII Emisión de Obligaciones	AAA	0.96%
Total TIENDAS INDUSTRIALES ASOCIADAS TIA S.A.			2.49%
DIPAC MANTA CIA LTDA.	VII Emisión de Obligaciones	AAA	1.79%
	VIII Emisión de Obligaciones	AAA	0.62%
Total DIPAC MANTA CIA LTDA.			2.41%
BANCO AMAZONAS S.A.	Depósito a la Vista	AA+	2.38%
BANCO DE LOJA S.A.	Certificado de Depósito	AAA	2.06%
DISTRIBUIDORA FARMACEUTICA ECUATORIANA DIFARE S.A.	IX Emisión de Obligaciones	AAA	0.61%
	VIII Emisión de Obligaciones	AAA	0.97%
Total DISTRIBUIDORA FARMACEUTICA ECUATORIANA DIFARE S.A.			1.58%
FIDEICOMISO TITULARIZACIÓN DE CARTERA RETAILER 1	I Emisión Valores de Titularización	AAA	1.38%
BANCO BOLIVARIANO C.A.	Depósito a la Vista	AAA	0.00%
	Certificado de Inversión	AAA	1.37%
Total BANCO BOLIVARIANO C.A.			1.38%
FIDEICOMISO MERCANTIL VIVIENDA DE INTERES PUBLICO MUTUALISTA PICHINCHA 1	I Emisión Valores de Titularización	AAA	0.90%
INMOBILIARIA DEL SOL SA MOBILSOL	IV Emisión de Obligaciones	AAA	0.67%
BANCO GENERAL RUMIÑAHUI SA	Depósito a la Vista	AAA-	0.00%
	Certificado de Depósito	AAA-	0.55%
Total BANCO GENERAL RUMIÑAHUI SA			0.55%
FIDEICOMISO MERCANTIL VIVIENDA DE INTERES PUBLICO MUTUALISTA PICHINCHA 2	II Emisión Valores de Titularización	AAA	0.31%
FIDEICOMISO QUINTA TITULARIZACIÓN DE CARTERA MARCIMEX	V Emisión Valores de Titularización	AAA	0.15%
FERRO TORRE S.A.	VII Emisión de Obligaciones	AAA-	0.12%
BANCO PICHINCHA C.A.	Depósito a la Vista	AAA	0.01%
ASOCIACION MUTUALISTA DE AHORRO Y CREDITO PARA LA VIVIENDA PICHINCHA	Depósito a la Vista	AA	0.00%

ADMINISTRACIÓN DE FONDOS DE INVERSIÓN - COSTOS A CARGO DE LOS PARTÍCIPIES

Penalidad por rescate anticipado.	2% sobre el monto a rescatar
Costo por transferencias al exterior	Costos bancarios más impuesto de salida de divisas
Costos por emisión de cheques.	\$ 3.00 por cada cheque emitido
Costos por servicios financieros (transferencias).	Los costos de cada institución financiera

ADMINISTRACIÓN DE FONDOS DE INVERSIÓN - COSTOS A CARGO DEL FONDO

Honorarios por la Administración.	Hasta 3% anual sobre los activos netos del fondo
-----------------------------------	--

Los demás costos, gastos y tributos generados por la gestión de administración del FONDO y sus inversiones, que sin ser restrictivos pueden ser: honorarios por calificación de riesgo del FONDO; comisiones y honorarios a favor de casas de valores y bolsas de valores; los ocasionadas por los servicios de custodia de valores y gestiones de cobro de valores; los honorarios del auditor externo; los honorarios y gastos incurridos por consultoría especializada o para defensa de los intereses del FONDO; los gastos ocasionados por suministro de información a los PARTÍCIPIES y a las entidades autorizadas o con ocasión de la publicación de los estados financieros e información del FONDO; los costos y gastos financieros; los gastos por constitución, aprobación, inscripción, registro, mantenimiento, reforma o liquidación del FONDO o sustitución de administrador; los tributos que afecten directamente a los valores y operaciones del FONDO.

Instrucciones de Transferencias para Incrementos o Aportes Iniciales

Produbanco: Ahorros #	6205875006	RUC:	1792494745001
Banco Pichincha: Ahorros #	2201523885		

BENEFICIARIO: Fondo de Inversión Administrado Centenario Renta

Nota: Una vez realizadas las transferencias, usted deberá notificarla a través del portal electrónico de Fiducia S.A. o mediante el envío de un correo electrónico a fondos@fiducia.com.ec desde su dirección de correo registrada en Fiducia S.A. adjuntando la evidencia de la transferencia realizada, la cual deberá incluir su nombre, número de cédula y detallar el fondo de inversión en el cual usted requiera realizar el incremento o aporte inicial.

ACTUALIZACION DE INFORMACION PERSONAL

Le recordamos que en cumplimiento con la normativa contemplada en los **artículos 12 y 13 del TÍTULO XXI: DISPOSICIONES GENERALES, CAPÍTULO I: NORMAS PARA PREVENIR EL LAVADO DE ACTIVOS Y EL FINANCIAMIENTO DEL TERRORISMO Y OTROS DELITOS EN LAS BOLSAS DE VALORES, CASAS DE VALORES Y ADMINISTRADORAS DE FONDOS Y FIDEICOMISOS, SECCIÓN IV: POLÍTICAS Y PROCEDIMIENTOS SOBRE LA DEBIDA DILIGENCIA, DEL LIBRO II: MERCADO DE VALORES de la CODIFICACIÓN DE RESOLUCIONES MONETARIAS, FINANCIERAS, DE VALORES Y SEGURO**, en relación a la información a ser presentada por parte de los partícipes de fondos de inversión, es necesario que sus datos e información sean actualizados anualmente. Puede actualizar su información descargando el formulario en www.fiducia.com.ec y enviar a nuestras oficinas. Cualquier inquietud, favor contactarse con su Oficial de Inversiones o al correo fondos@fiducia.com.ec.

DETALLE DE COSTOS POR SERVICIOS DE TRANSFERENCIA EN LOS BANCOS AUTORIZADOS

PRODUBANCO GRUPO PROMERICA		BANCO PICHINCHA	
Transferencias Internas	\$ 0.36	Transferencias Internas	\$ 0.41
Transferencia SPI	\$ 0.41	Transferencia SPI	\$ 0.41
Transferencia SPL	\$ 2.06	Transferencia SPL	\$ 2.21
Transferencias recibidas	\$ 0.23	Transferencias recibidas	\$ 0.30

BANKWATCH RATINGS S.A.
CALIFICADORA DE RIESGOS
CERTIFICADO

El Comité de Calificación de BankWatch Ratings S.A., decidió mantener las siguientes calificaciones al

FONDO ADMINISTRADO CENTENARIO RENTA

de FIDUCIA S.A. Administradora de Fondos y Fideicomisos:

AAA

RIESGO DE CRÉDITO

La mejor calidad crediticia de los activos del fondo, medida por su calificación pública de riesgo.

V3

RIESGO DE VOLATILIDAD

Riesgo de mercado moderado

El proceso de inversión del Fondo es dinámico, por lo cual la calificación representa la posición del Fondo en el período de información analizado.



Carlos Ordóñez
Director de Mercado de Valores

Quito, 28 de agosto del 2024.

Esta calificación no implica recomendación para comprar, vender o mantener un valor, ni implica una garantía de pago del mismo, ni estabilidad en su precio, sino una evaluación sobre el riesgo involucrado en este a la fecha de la información entregada. La calificación de un Fondo Administrado de Inversión depende de la estructura del patrimonio administrado, debido a que estas condiciones varían en función de los objetivos de la Administradora, mismos que deben enmarcarse en el Reglamento Interno del Fondo, la clasificación de un Fondo Administrado de Inversión requiere ser continua y dinámica.