
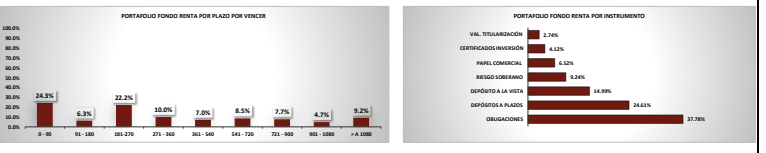


Información Mensual Composición Portafolios Fondos Administrados de Inversión - por emisor, título y plazo.

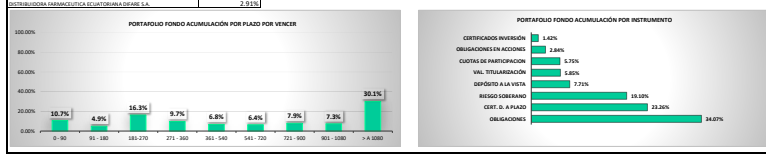
| PORTAFOLIO FONDO DE INVERSIÓN OPORTUNIDAD 31-1-2025 | | | | | |
|---|---------|--|---------|--|-------|
| EMISOR | % PART. | EMISOR | % PART. | EMISOR | |
| BANCO DEL PACÍFICO S.A. | 16.73% | BANCO INTERNACIONAL S.A. | 3.85% | INVERSIÓN DE INGRESOS | 1.08% |
| BANCO FIDUCIARIA S.A. | 16.13% | COMERCIALIZADORA EL BODEGÓN S.A. | 3.64% | INSTRUMENTOS FINANCIEROS ESTRUCTURADOS ECUATORIANA DE INVERSIÓN S.A. | 0.73% |
| INVERSIÓN DE INGRESOS | 12.07% | BANCO INTERNACIONAL S.A. | 3.26% | INSTRUMENTOS FINANCIEROS ESTRUCTURADOS ECUATORIANA DE INVERSIÓN S.A. | 0.64% |
| COMERCIALIZADORA EL BODEGÓN S.A. | 11.87% | INVERSIÓN DE INGRESOS | 3.25% | INSTRUMENTOS FINANCIEROS ESTRUCTURADOS ECUATORIANA DE INVERSIÓN S.A. | 0.64% |
| BANCO INTERNACIONAL S.A. | 9.60% | INVERSIÓN DE INGRESOS | 3.25% | INSTRUMENTOS FINANCIEROS ESTRUCTURADOS ECUATORIANA DE INVERSIÓN S.A. | 0.64% |
| INVERSIÓN DE INGRESOS | 8.38% | BANCO INTERNACIONAL S.A. | 2.94% | INSTRUMENTOS FINANCIEROS ESTRUCTURADOS ECUATORIANA DE INVERSIÓN S.A. | 0.55% |
| ALABANDA S.A. | 7.17% | INSTRUMENTOS FINANCIEROS ESTRUCTURADOS ECUATORIANA DE INVERSIÓN S.A. | 2.55% | BANCO PRODUCTIF S.A. | 0.22% |
| BANCO INTERNACIONAL S.A. | 6.28% | BANCO DE GUAYAQUIL S.A. | 1.47% | BANCO INTERNACIONAL S.A. | 0.00% |



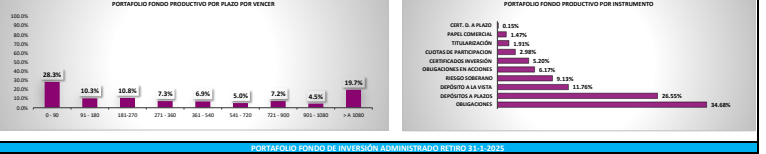
| PORTAFOLIO FONDO DE INVERSIÓN ADMINISTRADO RENTA 31-1-2025 | | | | | |
|--|---------|--|---------|--|-------|
| EMISOR | % PART. | EMISOR | % PART. | EMISOR | |
| BANCO DEL PACÍFICO S.A. | 17.88% | COMERCIALIZADORA EL BODEGÓN S.A. | 3.33% | INSTRUMENTOS FINANCIEROS ESTRUCTURADOS ECUATORIANA DE INVERSIÓN S.A. | 0.90% |
| LETAMBA S.A. | 14.26% | BANCO INTERNACIONAL S.A. | 2.75% | INSTRUMENTOS FINANCIEROS ESTRUCTURADOS ECUATORIANA DE INVERSIÓN S.A. | 0.73% |
| BANCO INTERNACIONAL S.A. | 14.05% | FONDO DE INVERSIÓN COLECTIVO DE BIENES RAÍCELES LIQUIDOS | 2.49% | INSTRUMENTOS FINANCIEROS ESTRUCTURADOS ECUATORIANA DE INVERSIÓN S.A. | 0.73% |
| INVERSIÓN DE INGRESOS | 9.24% | BANCO INTERNACIONAL S.A. | 2.41% | INSTRUMENTOS FINANCIEROS ESTRUCTURADOS ECUATORIANA DE INVERSIÓN S.A. | 0.73% |
| INSTRUMENTOS FINANCIEROS ESTRUCTURADOS ECUATORIANA DE INVERSIÓN S.A. | 5.59% | BANCO INTERNACIONAL S.A. | 2.38% | INSTRUMENTOS FINANCIEROS ESTRUCTURADOS ECUATORIANA DE INVERSIÓN S.A. | 0.73% |
| INSTRUMENTOS FINANCIEROS ESTRUCTURADOS ECUATORIANA DE INVERSIÓN S.A. | 4.49% | BANCO DE GUAYAQUIL S.A. | 2.00% | BANCO INTERNACIONAL S.A. | 0.15% |
| BANCO INTERNACIONAL S.A. | 4.24% | INSTRUMENTOS FINANCIEROS ESTRUCTURADOS ECUATORIANA DE INVERSIÓN S.A. | 1.58% | BANCO INTERNACIONAL S.A. | 0.15% |
| BANCO PRODUCTIF S.A. | 4.20% | INSTRUMENTOS FINANCIEROS ESTRUCTURADOS ECUATORIANA DE INVERSIÓN S.A. | 1.38% | INSTRUMENTOS FINANCIEROS ESTRUCTURADOS ECUATORIANA DE INVERSIÓN S.A. | 0.00% |
| BANCO DE GUAYAQUIL S.A. | 3.79% | BANCO INTERNACIONAL S.A. | 1.38% | | |




| PORTAFOLIO FONDO DE INVERSIÓN ADMINISTRADO ACUMULACIÓN 31-1-2025 | | | | | |
|--|---------|--|---------|--|-------|
| EMISOR | % PART. | EMISOR | % PART. | EMISOR | |
| BANCO DEL PACÍFICO S.A. | 19.15% | BANCO GENERAL BUENAVISTA S.A. | 2.84% | INSTRUMENTOS FINANCIEROS ESTRUCTURADOS ECUATORIANA DE INVERSIÓN S.A. | 0.74% |
| INVERSIÓN DE INGRESOS | 18.10% | FONDO DE INVERSIÓN COLECTIVO DE BIENES RAÍCELES LIQUIDOS | 2.84% | INSTRUMENTOS FINANCIEROS ESTRUCTURADOS ECUATORIANA DE INVERSIÓN S.A. | 0.52% |
| LA PABELLA S.A. | 9.24% | FONDO DE INVERSIÓN COLECTIVO DE BIENES RAÍCELES LIQUIDOS | 2.35% | INSTRUMENTOS FINANCIEROS ESTRUCTURADOS ECUATORIANA DE INVERSIÓN S.A. | 0.28% |
| INSTRUMENTOS FINANCIEROS ESTRUCTURADOS ECUATORIANA DE INVERSIÓN S.A. | 6.21% | BANCO INTERNACIONAL S.A. | 2.25% | FONDO DE INVERSIÓN COLECTIVO DE BIENES RAÍCELES LIQUIDOS | 0.27% |
| BANCO INTERNACIONAL S.A. | 4.88% | BANCO INTERNACIONAL S.A. | 2.05% | INSTRUMENTOS FINANCIEROS ESTRUCTURADOS ECUATORIANA DE INVERSIÓN S.A. | 0.26% |
| INSTRUMENTOS FINANCIEROS ESTRUCTURADOS ECUATORIANA DE INVERSIÓN S.A. | 4.53% | INSTRUMENTOS FINANCIEROS ESTRUCTURADOS ECUATORIANA DE INVERSIÓN S.A. | 1.21% | INSTRUMENTOS FINANCIEROS ESTRUCTURADOS ECUATORIANA DE INVERSIÓN S.A. | 0.23% |
| BANCO | 4.12% | INSTRUMENTOS FINANCIEROS ESTRUCTURADOS ECUATORIANA DE INVERSIÓN S.A. | 1.19% | INSTRUMENTOS FINANCIEROS ESTRUCTURADOS ECUATORIANA DE INVERSIÓN S.A. | 0.17% |
| BANCO PRODUCTIF S.A. | 3.42% | INSTRUMENTOS FINANCIEROS ESTRUCTURADOS ECUATORIANA DE INVERSIÓN S.A. | 1.06% | INSTRUMENTOS FINANCIEROS ESTRUCTURADOS ECUATORIANA DE INVERSIÓN S.A. | 0.11% |
| INSTRUMENTOS FINANCIEROS ESTRUCTURADOS ECUATORIANA DE INVERSIÓN S.A. | 3.00% | BANCO INTERNACIONAL S.A. | 0.85% | INSTRUMENTOS FINANCIEROS ESTRUCTURADOS ECUATORIANA DE INVERSIÓN S.A. | 0.09% |
| COMERCIALIZADORA EL BODEGÓN S.A. | 2.43% | FONDO DE INVERSIÓN COLECTIVO DE BIENES RAÍCELES LIQUIDOS | 0.73% | BANCO INTERNACIONAL S.A. | 0.00% |
| INSTRUMENTOS FINANCIEROS ESTRUCTURADOS ECUATORIANA DE INVERSIÓN S.A. | 2.01% | | | | |



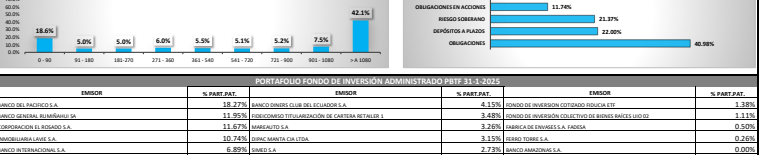
| PORTAFOLIO FONDO DE INVERSIÓN ADMINISTRADO PRODUCTIVO 31-1-2025 | | | | | |
|--|---------|--|---------|--|-------|
| EMISOR | % PART. | EMISOR | % PART. | EMISOR | |
| BANCO DEL PACÍFICO S.A. | 19.79% | INSTRUMENTOS FINANCIEROS ESTRUCTURADOS ECUATORIANA DE INVERSIÓN S.A. | 4.17% | INSTRUMENTOS FINANCIEROS ESTRUCTURADOS ECUATORIANA DE INVERSIÓN S.A. | 0.79% |
| BANCO INTERNACIONAL S.A. | 14.30% | BANCO INTERNACIONAL S.A. | 2.57% | FONDO DE INVERSIÓN COLECTIVO DE BIENES RAÍCELES LIQUIDOS | 0.78% |
| INSTRUMENTOS FINANCIEROS ESTRUCTURADOS ECUATORIANA DE INVERSIÓN S.A. | 9.74% | BANCO INTERNACIONAL S.A. | 2.12% | BANCO DE GUAYAQUIL S.A. | 0.28% |
| INVERSIÓN DE INGRESOS | 9.13% | FONDO DE INVERSIÓN COLECTIVO DE BIENES RAÍCELES LIQUIDOS | 1.88% | INSTRUMENTOS FINANCIEROS ESTRUCTURADOS ECUATORIANA DE INVERSIÓN S.A. | 0.53% |
| BANCO PRODUCTIF S.A. | 7.04% | BANCO INTERNACIONAL S.A. | 1.71% | INSTRUMENTOS FINANCIEROS ESTRUCTURADOS ECUATORIANA DE INVERSIÓN S.A. | 0.27% |
| BANCO INTERNACIONAL S.A. | 5.08% | BANCO INTERNACIONAL S.A. | 1.55% | FONDO DE INVERSIÓN COLECTIVO DE BIENES RAÍCELES LIQUIDOS | 0.24% |
| INSTRUMENTOS FINANCIEROS ESTRUCTURADOS ECUATORIANA DE INVERSIÓN S.A. | 4.81% | COMERCIALIZADORA EL BODEGÓN S.A. | 1.52% | INSTRUMENTOS FINANCIEROS ESTRUCTURADOS ECUATORIANA DE INVERSIÓN S.A. | 0.03% |
| BANCO GENERAL BUENAVISTA S.A. | 4.65% | INSTRUMENTOS FINANCIEROS ESTRUCTURADOS ECUATORIANA DE INVERSIÓN S.A. | 1.02% | BANCO INTERNACIONAL S.A. | 0.00% |
| INSTRUMENTOS FINANCIEROS ESTRUCTURADOS ECUATORIANA DE INVERSIÓN S.A. | 4.24% | INSTRUMENTOS FINANCIEROS ESTRUCTURADOS ECUATORIANA DE INVERSIÓN S.A. | 0.86% | | |



| PORTAFOLIO FONDO DE INVERSIÓN ADMINISTRADO REPO 31-1-2025 | | | | | |
|--|---------|--------------------------|---------|-------------------------------|-------|
| EMISOR | % PART. | EMISOR | % PART. | EMISOR | |
| INSTRUMENTOS FINANCIEROS ESTRUCTURADOS ECUATORIANA DE INVERSIÓN S.A. | 17.37% | BANCO INTERNACIONAL S.A. | 12.53% | BANCO GENERAL BUENAVISTA S.A. | 3.52% |
| BANCO INTERNACIONAL S.A. | 16.99% | BANCO INTERNACIONAL S.A. | 10.21% | BANCO PRODUCTIF S.A. | 2.82% |
| BANCO DEL PACÍFICO S.A. | 16.88% | BANCO INTERNACIONAL S.A. | 5.88% | BANCO INTERNACIONAL S.A. | 1.49% |
| BANCO INTERNACIONAL S.A. | 13.80% | | | | |



| PORTAFOLIO FONDO DE INVERSIÓN ADMINISTRADO RETIRO 31-1-2025 | | | | | |
|--|---------|--|---------|--|-------|
| EMISOR | % PART. | EMISOR | % PART. | EMISOR | |
| INVERSIÓN DE INGRESOS | 21.37% | INSTRUMENTOS FINANCIEROS ESTRUCTURADOS ECUATORIANA DE INVERSIÓN S.A. | 5.97% | INSTRUMENTOS FINANCIEROS ESTRUCTURADOS ECUATORIANA DE INVERSIÓN S.A. | 1.55% |
| BANCO GENERAL BUENAVISTA S.A. | 11.74% | BANCO DEL PACÍFICO S.A. | 5.88% | BANCO INTERNACIONAL S.A. | 1.40% |
| COMERCIALIZADORA EL BODEGÓN S.A. | 10.70% | INSTRUMENTOS FINANCIEROS ESTRUCTURADOS ECUATORIANA DE INVERSIÓN S.A. | 4.58% | BANCO INTERNACIONAL S.A. | 1.05% |
| BANCO PRODUCTIF S.A. | 9.10% | INSTRUMENTOS FINANCIEROS ESTRUCTURADOS ECUATORIANA DE INVERSIÓN S.A. | 2.83% | BANCO INTERNACIONAL S.A. | 0.83% |
| INSTRUMENTOS FINANCIEROS ESTRUCTURADOS ECUATORIANA DE INVERSIÓN S.A. | 6.71% | INSTRUMENTOS FINANCIEROS ESTRUCTURADOS ECUATORIANA DE INVERSIÓN S.A. | 1.90% | BANCO INTERNACIONAL S.A. | 0.00% |
| BANCO INTERNACIONAL S.A. | 6.54% | INSTRUMENTOS FINANCIEROS ESTRUCTURADOS ECUATORIANA DE INVERSIÓN S.A. | 1.95% | BANCO INTERNACIONAL S.A. | 0.00% |
| INSTRUMENTOS FINANCIEROS ESTRUCTURADOS ECUATORIANA DE INVERSIÓN S.A. | 6.47% | | | | |



| PORTAFOLIO FONDO DE INVERSIÓN ADMINISTRADO CASH 31-1-2025 | | | | | |
|---|---------|-------------------------------|---------|--------------------------|-------|
| EMISOR | % PART. | EMISOR | % PART. | EMISOR | |
| BANCO PRODUCTIF S.A. | 17.27% | BANCO GENERAL BUENAVISTA S.A. | 13.70% | BANCO INTERNACIONAL S.A. | 3.52% |
| BANCO INTERNACIONAL S.A. | 16.99% | BANCO INTERNACIONAL S.A. | 9.45% | BANCO INTERNACIONAL S.A. | 0.01% |
| BANCO DEL PACÍFICO S.A. | 16.67% | BANCO PRODUCTIF S.A. | 7.70% | BANCO INTERNACIONAL S.A. | 0.01% |
| BANCO FIDUCIARIA S.A. | 14.62% | | | | |



| PORTAFOLIO FONDO DE INVERSIÓN ADMINISTRADO PRET 31-1-2025 | | | | | |
|--|---------|--|---------|--|-------|
| EMISOR | % PART. | EMISOR | % PART. | EMISOR | |
| BANCO DEL PACÍFICO S.A. | 18.27% | BANCO INTERNACIONAL S.A. | 4.13% | FONDO DE INVERSIÓN COLECTIVO DE BIENES RAÍCELES LIQUIDOS | 1.38% |
| BANCO GENERAL BUENAVISTA S.A. | 13.55% | FONDO DE INVERSIÓN COLECTIVO DE BIENES RAÍCELES LIQUIDOS | 3.48% | FONDO DE INVERSIÓN COLECTIVO DE BIENES RAÍCELES LIQUIDOS | 1.11% |
| COMERCIALIZADORA EL BODEGÓN S.A. | 13.67% | INSTRUMENTOS FINANCIEROS ESTRUCTURADOS ECUATORIANA DE INVERSIÓN S.A. | 3.26% | INSTRUMENTOS FINANCIEROS ESTRUCTURADOS ECUATORIANA DE INVERSIÓN S.A. | 0.00% |
| INSTRUMENTOS FINANCIEROS ESTRUCTURADOS ECUATORIANA DE INVERSIÓN S.A. | 10.74% | INSTRUMENTOS FINANCIEROS ESTRUCTURADOS ECUATORIANA DE INVERSIÓN S.A. | 3.15% | BANCO INTERNACIONAL S.A. | 0.29% |
| BANCO INTERNACIONAL S.A. | 6.80% | INSTRUMENTOS FINANCIEROS ESTRUCTURADOS ECUATORIANA DE INVERSIÓN S.A. | 2.75% | BANCO INTERNACIONAL S.A. | 0.00% |
| BANCO PRODUCTIF S.A. | 6.10% | INSTRUMENTOS FINANCIEROS ESTRUCTURADOS ECUATORIANA DE INVERSIÓN S.A. | 2.14% | BANCO INTERNACIONAL S.A. | 0.00% |
| BANCO DE GUAYAQUIL S.A. | 5.88% | INSTRUMENTOS FINANCIEROS ESTRUCTURADOS ECUATORIANA DE INVERSIÓN S.A. | 1.80% | BANCO INTERNACIONAL S.A. | 0.00% |
| INSTRUMENTOS FINANCIEROS ESTRUCTURADOS ECUATORIANA DE INVERSIÓN S.A. | 4.87% | | | | |

